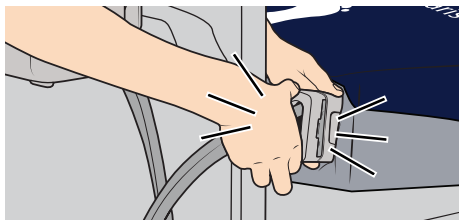
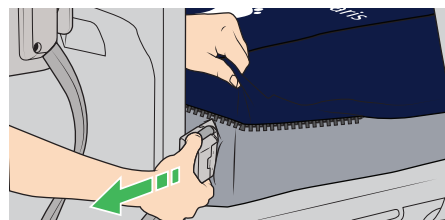


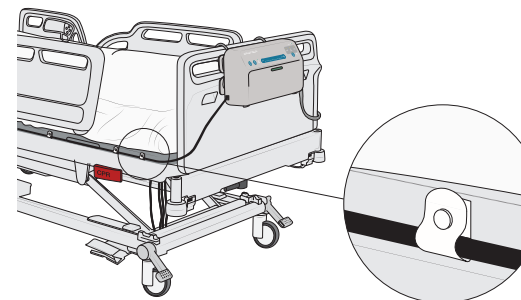
AtmosAir Velaris



Kontrollér pumpeslangesættets konnektor ved aktiv (dynamisk) behandling. Sørg for, at den klikker på plads i begge sider (dobbelklik).



Ved reaktiv behandling frakobles pumpeslangesættets konnektor.



Anbring strømkablet i kabelholderløkkerne på venstre side af det nederste madrasbetræk. Fastgør kablet med de seks kabelløkker med låseklemmer.

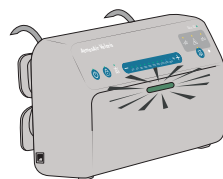
Aktiv behandling

1



Tryk på Tænd/Standby-knappen på pumpen, og vent 10 sekunder, hvorefter aktiv (skiftende) behandling starter.

2



Repeaterlampen er tændt og lyser grønt.

3



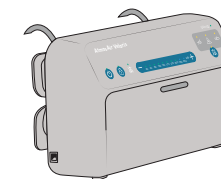
Indstil plejemodtagerens vægt, og tryk på – eller + for at indstille vægten.

4



Tryk på Tænd/Standby-knappen i 2 sekunder, hvorefter behandlingen stopper.

5



Repeaterlampen slukker. For at madrassens luftceller kan udlignes til atmosfæren, skal der gå 3 minutter, før pumpeslangesættets konnektor frakobles.