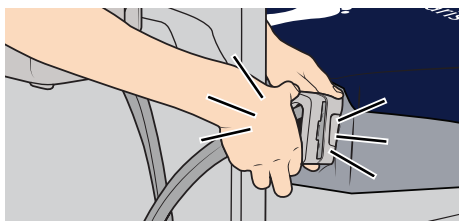
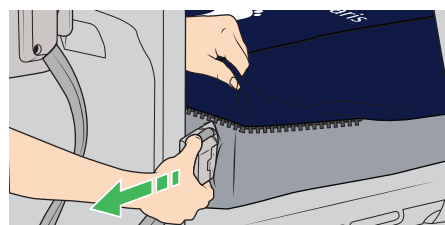


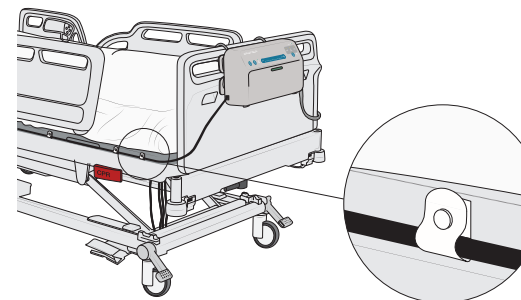
# AtmosAir Velaris



Sluit voor actieve (alternerende) therapie de slangensetconnector van de pomp aan en verzeker u ervan dat de connector aan beide zijden in positie vastklikt (dubbele klik).



Voor reactieve therapie koppelt u de slangensetconnector van de pomp los.



Plaats de voedingskabel in de kabelgeleiders aan de linkerkant van de onderhoes van de matras. Zet de kabel vast met behulp van de zes kabelgeleiders met borgklemmen.

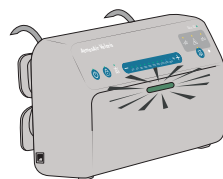
## Actieve therapie

1



Druk op de knop Aan/Stand-by op de pomp en wacht 10 seconden; de actieve (alternerende) therapie start.

2



Het activeringslampje brandt en is groen.

3



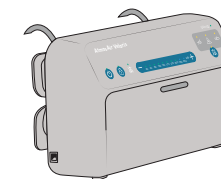
Stel het gewicht van de zorgvrager in; druk op - of + om het gewicht in te stellen.

4



Houd de knop Aan/Stand-by 2 seconden ingedrukt; de therapie stopt.

5



Het activeringslampje gaat uit.  
Wacht 3 minuten voordat u de slangensetconnector van de pomp loskoppelt om de luchtcellen van de matras te laten stabiliseren ten opzichte van de atmosfeer.