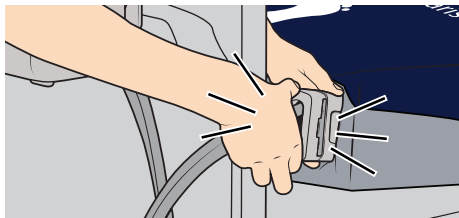
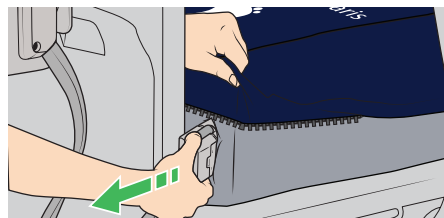


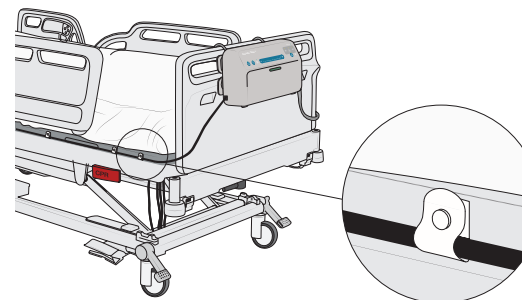
AtmosAir Velaris



For aktiv (alternerende) behandling kobler du til slangesettkoblingen på pumpen, og sørger for at den klikker på plass på begge sider (dobbelklikk).



Koble fra slangesettkoblingen på pumpen for reaktiv behandling.



Plasser strømkabelen i kabelhåndteringsfestene på venstre side av det nedre madrassstrekket. Fest kabelen med de seks kabelfestene med låseklemmer.

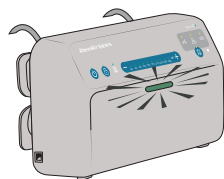
Aktiv behandling

1



Trykk på Kjør/Standby-knappen på pumpen og vent i 10 sekunder. Aktiv (alternerende) behandling starter.

2



Repeater-lampen lyser grønt.

3



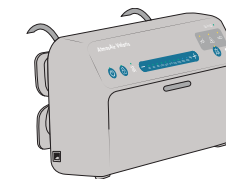
Angi pasientvekt ved å trykke på - eller + for å stille inn vekten.

4



Hold inne Kjør/Standby-knappen i 2 sekunder for å stoppe behandlingen.

5



Repeater-lampen slukkes.