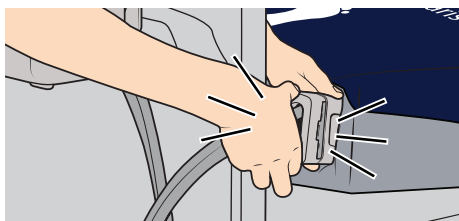
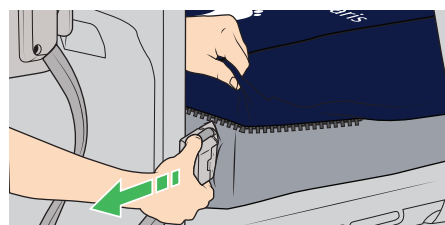


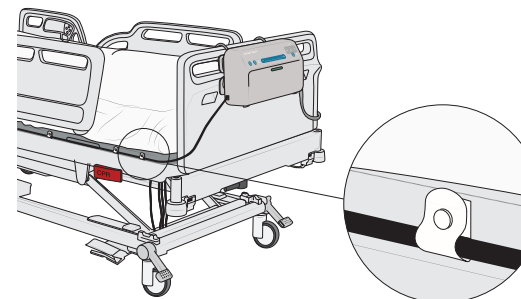
# AtmosAir Velaris



W przypadku terapii aktywnej (o zmiennym ucisku) podłączyć złącze przewodu powietrznego pompy, tak aby zatrzasnęło się po obu stronach (podwójne kliknięcie).



W przypadku terapii reaktywnej odłączyć złącze przewodu powietrznego pompy.



Umieścić przewód zasilania w pętlach do prowadzenia przewodów po lewej stronie dolnego pokrowca na materac. Przymocować przewód za pomocą sześciu pętli z zaciskami blokującymi.

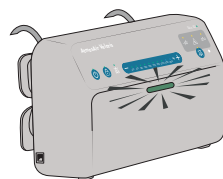
## Terapia aktywna

1



Nacisnąć przycisk Praca/Uśpienie na pompie i odczekać 10 sekund, aż rozpocznie się terapia aktywna (naprzemienna).

2



Lampka wzmacniacza świeci się na zielono.

3



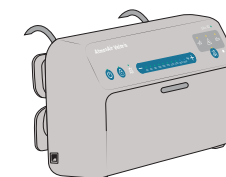
Ustawić wagę pacjenta przyciskami - i +.

4



Nacisnąć przycisk Praca/Uśpienie i przytrzymać przez 2 sekundy, aż terapia zostanie przerwana.

5



Lampka wzmacniacza zgaśnie. Aby umożliwić wyrównanie ciśnienia w komorach powietrznych materaca z ciśnieniem atmosferycznym, należy odczekać 3 minuty przed odłączeniem złącza przewodu powietrznego pompy.