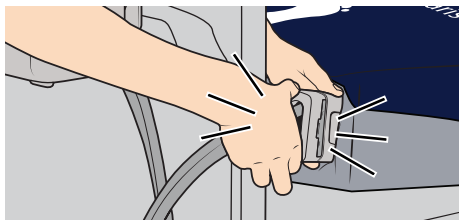
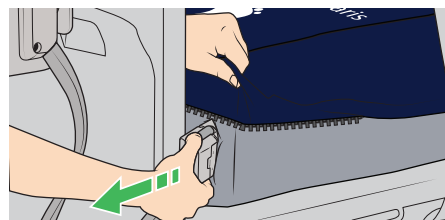


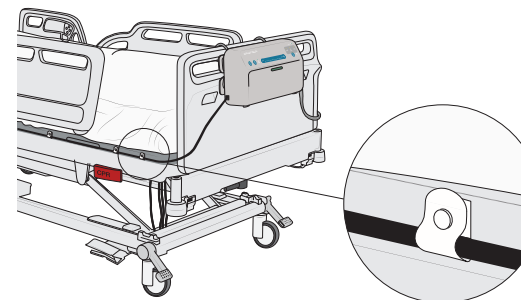
AtmosAir Velaris



För aktiv (växlande) behandling, anslut pumpslangsetets koppling och se till att den klickar på plats på båda sidor (dubbelklick).



Vid reaktiv behandling ska du koppla bort pumpslangsetets koppling.



Placera strömkabeln i kabelränneöglorna på vänster sida av madrassens basöverdrag. Säkra kabeln med de sex kabelöglorna med låsklämmor.

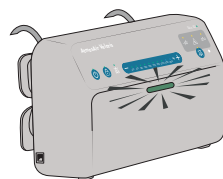
Aktiv behandling

1



Tryck på knappen På/ Standby på pumpen och vänta i 10 sekunder. Aktiv (växlande) behandling startar.

2



Repeaterlampan lyser grönt.

3



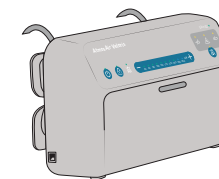
Ställ in patientvikt, tryck på – eller + för att ställa in vikten.

4



Tryck på knappen På/ Standby i 2 sekunder, behandlingen stoppas.

5



Repeaterlampan släcks.

Låt madrassens luftceller utjämnas och anpassa sig till omgivningsluften genom att vänta i 3 minuter innan du kopplar bort pumpslangsetets anslutning.