

System 2000 Rhapsody, Primo, Harmonie



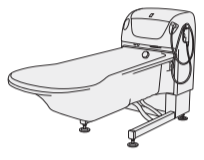
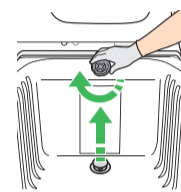

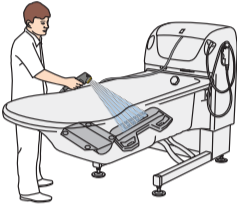


Rengöring och desinficering:


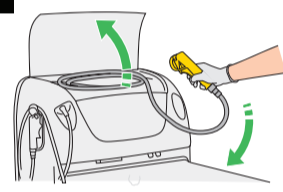

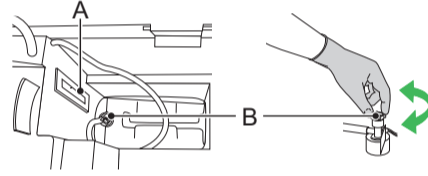

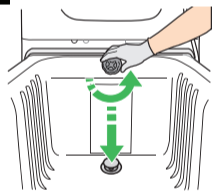
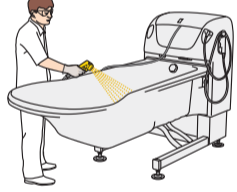


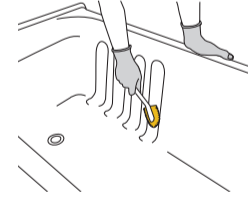
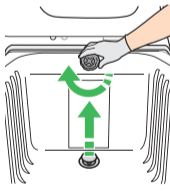

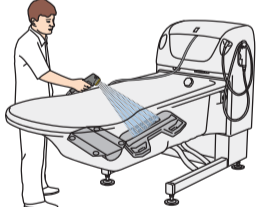
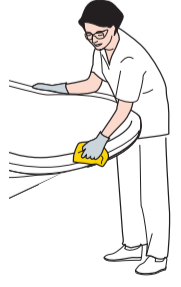
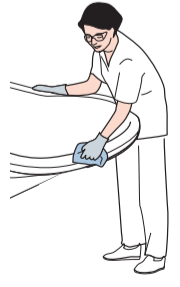
- med desinficeringsenheten (vanligt bad och Hydrosound-system) sidan 1–2
- med en sprayflaska (vanligt bad och Hydrosound-system), sidan 3
- Hydromassage-systemet med automatisk desinficering, sidan 4
- Hydromassage-systemet utan automatisk desinficering, sidan 5

Rengöra och desinficera med desinficeringsenheten (vanligt bad och Hydrosound-system)

Ta bort synliga rester

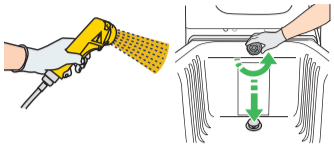
<p>1</p>  <p>Kontrollera nivån för desinficeringsmedlet.</p>	<p>2</p>   <p>Höj badkaret till en bekväm arbetshöjd.</p>	<p>3</p> <p>Se till att alla funktioner är avslagna.</p>	<p>4</p>  <p>Öppna avtappningen. Ta loss alla tillbehör och placera dem i botten av badkaret.</p>	<p>5</p>   <p>Duscha av och skölj badkaret och tillbehören med vatten för att ta bort synliga rester. Vänd runt tillbehören och skölj dem igen.</p>
---	--	---	--	---

Rengör

<p>6</p>  <p>Ta på skyddshandskar och skyddsglasögon.</p>	<p>7</p>  <p>Lyft ut desinficeringssprayhandtaget.</p>	<p>8</p>  <p>Tryck på desinficeringssprayknappen.</p>	<p>9</p>  <p>Spraya desinficeringsmedel i badkaret tills flödesmätaren (A) visar rätt blandningsvärde enligt bruksanvisningen. Justera vid behov (B).</p>	
<p>10</p> <p>°C (°F)</p> <p>Justera vattentemperaturen till cirka 25 °C (77 °F) för att ångor från desinficeringsmedlet ska elimineras.</p>	<p>11</p>  <p>Spraya desinficeringsmedel i avloppet. Skrubba avloppet med en borste.</p>	<p>12</p>  <p>Stäng avtappningen.</p>	<p>13</p>  <p>Spraya desinficeringsmedel på badkarets alla invändiga ytor samt alla sidor av tillbehören.</p>	<p>14</p>  <p>Spraya in i bräddavloppet.</p>
<p>15</p>  <p>Tryck på desinficeringssprayknappen för att stänga av den.</p>	<p>16</p>  <p>Skrubba alla ytor på badkaret, lösa delar och tillbehör noga med en mjuk borste.</p>	<p>17</p>  <p>Öppna avtappningen.</p>	<p>18</p>   <p>Skölj av alla delar med rikliga mängder vatten som har en temperatur på omkring 25 °C (77 °F).</p>	
<p>19</p> <p>Dränk in en trasa i desinficeringsmedel och torka av alla kontaktytor: badkarets utsida, handkontrollen och sensorknappar i metall.</p> 	<p>20</p> <p>Fukta en ny trasa med vatten och torka bort desinficeringsmedlet. Skölj trasan regelbundet under rinnande vatten.</p> 	<p>Fortsätt med desinficeringen av det <i>vanliga</i> badet och Hydrosound-systemet på sidan 2.</p>		

Desinficera

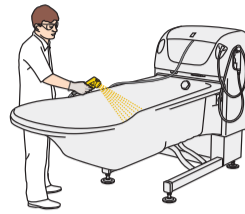
21



Spraya desinficeringsmedel i avloppet. Stäng avtappningen.

22

Spraya desinficeringsmedel på badkarets alla invändiga ytor samt alla sidor av tillbehören.



Låt desinficeringsmedlet verka under den tid som anges i informationen för desinficeringsmedlet.

23


Tryck på desinficeringsknappen för att avsluta desinficeringen.



Endast automatisk desinficering:

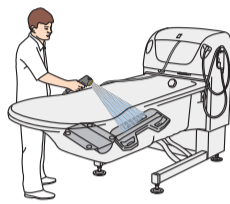
Om den förinställda desinficerings tiden inte har förflutit inaktiveras andra funktioner i 2–10 minuter beroende på modell.

24



Sätt tillbaka desinficerings-sprayhandtaget.

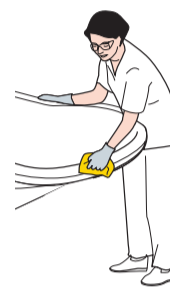
25



Öppna avtappningen. Skölj alla delar i vatten som har en temperatur på 25 °C (77 °F).

26

Blöt en trasa i desinficeringsmedel och torka av alla andra kontaktytor: badkarets utsida, handkontrollen och sensorknappar i metall. Låt desinficeringsmedlet verka under den tid som anges i informationen för desinficeringsmedlet.

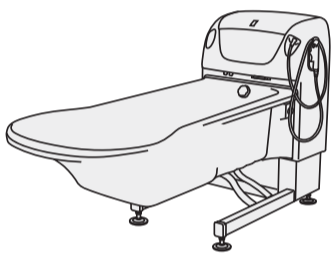


27

Fukta en ny trasa med vatten och torka bort desinficeringsmedlet. Skölj trasan regelbundet under rinnande vatten.



28



Låt lufttorka. Montera alla tillbehör.

Rengör och desinficera med en sprayflaska

Ta bort synliga rester

1

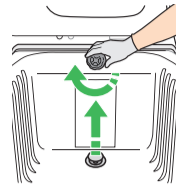


Höj badkaret till en bekväm arbetshöjd.

2

Se till att alla funktioner är avslagna.

3



Öppna avtappningen. Ta loss alla tillbehör och placera dem i botten av badkaret.

4



Duscha av och skölj badkaret och tillbehören med vatten för att ta bort synliga rester. Vänd runt tillbehören och skölj dem igen.

Rengör

5



Ta på skyddshandskar och skyddsglasögon.

6



Spraya desinficeringsmedel i avloppet. Skrubba avloppet med en borste.

7



Stäng avtappningen.

8



Spraya desinficeringsmedel på badkarets alla invändiga ytor samt alla sidor av tillbehören.

9



Spraya in i bräddavloppet.

10



Skrubba alla ytor på badkaret, lösa delar och tillbehör noga med en mjuk borste.

11




Öppna avtappningen.

12



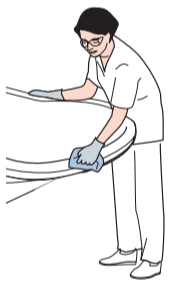
Skölj alla delar i rikligt med vatten som har en temperatur på 25 °C (77 °F).

13



Dränk in en trasa i desinficeringsmedel och torka av alla kontaktytor: badkarets utsida, handkontrollen och sensorknappar i metall.

14



Fukta en ny trasa med vatten och torka bort desinficeringsmedlet. Skölj trasan regelbundet under rinnande vatten.


Desinficera

15



Spraya desinficeringsmedel i avloppet. Stäng avtappningen.

16



Spraya desinficeringsmedel på badkarets alla invändiga ytor samt alla sidor av tillbehören.

17

Låt desinficeringsmedlet verka under den tid som anges i informationen för desinficeringsmedlet.

18




Öppna avtappningen.

19



Skölj alla delar i rikligt med vatten som har en temperatur på 25 °C (77 °F).

20




Dränk in en trasa i desinficeringsmedel och torka av alla kontaktytor: badkarets utsida, handkontrollen och sensorknappar i metall.

21

Låt desinficeringsmedlet verka under den tid som anges i informationen för desinficeringsmedlet.

22



Fukta en ny trasa med vatten och torka bort desinficeringsmedlet. Skölj trasan regelbundet under rinnande vatten.

23



Låt lufttorka. Montera alla tillbehör.

Rengöra och desinficera Hydromassage-systemet med automatisk desinficering

1



Kontrollera nivån för desinficeringsmedlet.

2



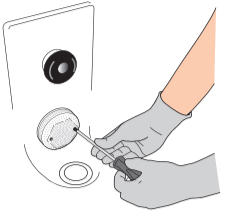
Höj badkaret till en bekväm arbetshöjd.

3



Stäng avtappningen.

4



Skruva ur skruvarna och ta bort suginloppssilen. Rengör suginloppssilen separat.

5



Tryck på desinficeringsknappen för att starta desinficeringscykeln.

6

Desinficeringsmedlet strömmar ut från Hydromassage-systemets munstycke.

Desinficeringscykeln avslutas med att Hydromassage-systemet sköljs med vatten.

7



Spraya desinficeringsmedel in i bräddavloppet.

8

Följ resterande anvisningar för desinficering i avsnittet *Rengöra och desinficera med desinficeringsenheten (vanligt bad och Hydrosound-system)* på sidan 1 och 2 i denna snabbreferensguide.

9

Låt desinficeringsmedlet verka under den tid som anges i informationen för desinficeringsmedlet.


10



Tryck på dusch-knappen. Skölj bräddavloppet med vatten.

11

När desinficeringen avslutats, sätt tillbaka suginloppssilen med skruvarna och dra åt dem försiktigt.



Rengöra och desinficera Hydromassage-systemet utan automatisk desinficering

1



Kontrollera nivån för desinficeringsmedlet.

2




Höj badkaret till en bekväm arbetshöjd.

3



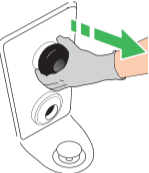
Öppna avtappningen.

4



Skruva ur skruvarna och ta bort suginloppssilen. Rengör suginloppssilen separat.

5



Dra ut Hydromassage-munstycket om en slang ska anslutas.

6




Sätt in slangen, om en sådan finns, i Hydromassage-systemets utlopp.

7



Spraya desinficeringsmedel i suginloppet tills desinficeringsmedel kommer ut ur slangen.

8



Spraya desinficeringsmedel in i bräddavloppet. Låt desinficeringsmedlet verka under den tid som anges i informationen för desinficeringsmedlet.

9



Tryck på desinficeringsknappen för att stänga av desinficeringen.

10



Tryck på duschknappen.

11

Anslut duschhandtaget till suginloppet.

12



Vrid Hydromassage-systemets vred till högsta intensitet.

13

Tryck på avtryckaren och spola tills vattnet kommer ut **klart** från slangen.

14



Ta bort slangen om en sådan finns.

15



Sätt tillbaka munstycket i Hydromassage-systemets utlopp.

16



Skölj bräddavloppet med vatten.

17

Följ resterande anvisningar för desinficering i avsnittet *Rengöra och desinficera med desinficeringsenheten (vanligt bad och Hydrosound-system)* på sidan 1 och 2 i denna snabbreferensguide.

18

När desinficeringen avslutats, sätt tillbaka suginloppssilen med skruvarna och dra åt dem försiktigt.

