Panel de ducha y desinfección

CE 2797

Ducha del paciente

1

Active los frenos.

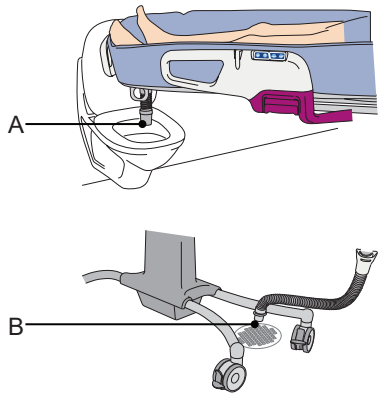

Desplace al paciente hasta el panel de ducha y desinfección.
(A) - Coloque el orificio del desagüe sobre el inodoro o sumidero de descarga, o
(B) - Coloque la salida de desagüe sobre el desagüe del suelo.
Active los frenos.

2

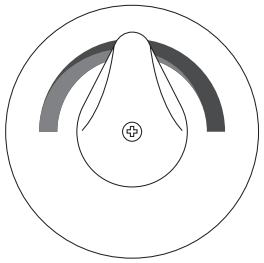

Regule la temperatura.

3

Riesgo de quemadura.

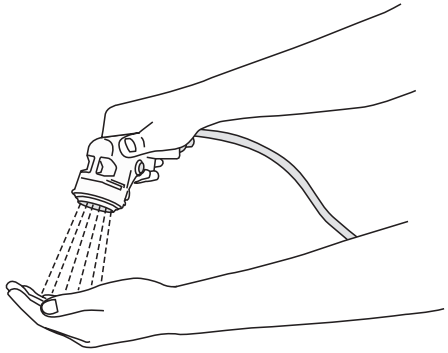

Retire el cabezal de ducha y no lo dirija directamente al paciente. Compruebe la temperatura del agua con la mano. Apriete el gatillo del cabezal de ducha y ajuste el flujo.

4

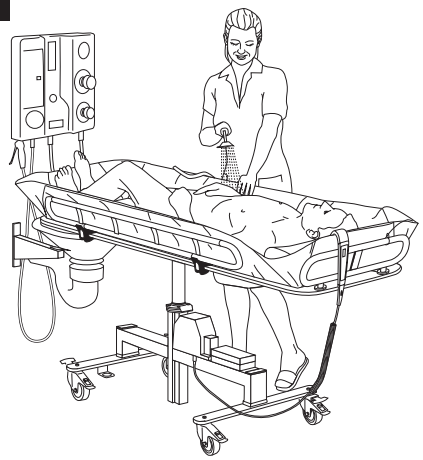

Duche al paciente.

arjo
with people in mind

Limpieza y desinfección de la silla o camilla de ducha

1



Póngase gafas y guantes protectores.

2

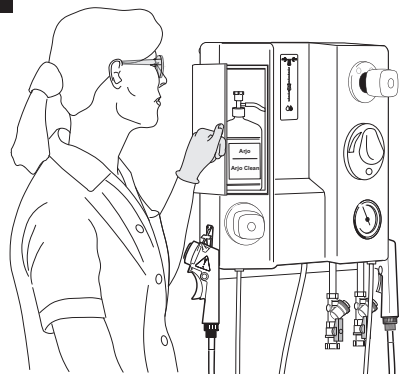

Abra la puerta del panel y compruebe el suministro de desinfectante en la botella.

3

No realice la desinfección cerca del paciente.

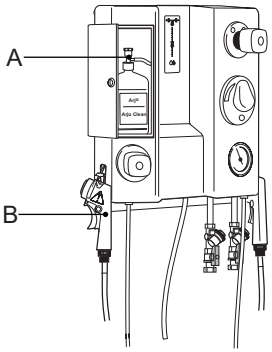

Compruebe que la manguera esté conectada a la pieza de aspiración (A). Suelte el asa de rociado de desinfectante (B) del gancho.

4

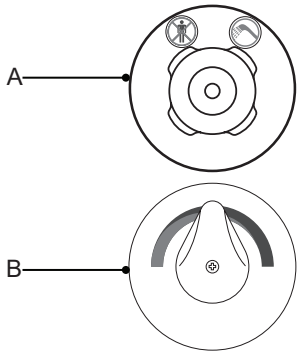

Abra el flujo de desinfección al máximo (A). Ajuste la temperatura de forma que sea lo más baja posible (B).

5



Rocíe la silla o la camilla de ducha con desinfectante y compruebe el caudalímetro. Si es necesario, ajuste la proporción de mezcla de desinfectante (consulte las IDU).

6

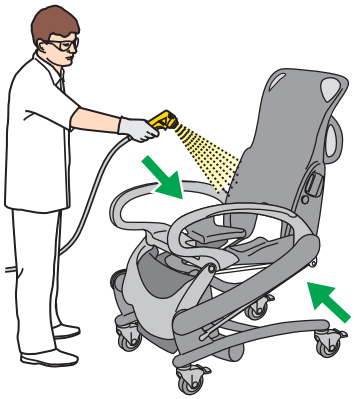

Desinfecte la silla o camilla de ducha.

ArjoHuntleigh AB
Hans Michelsensgatan 10
211 20 Malmö, Sweden
www.arjo.com

with people in mind