
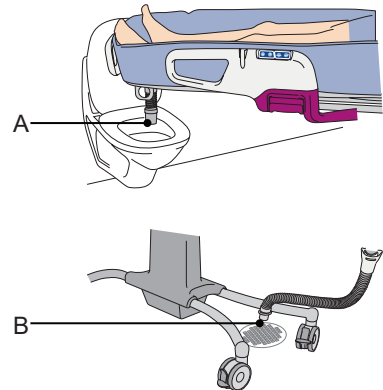


# Pannello doccia e disinfezione


## Fare la doccia al paziente

**1**  Inserire i freni.



Portare il paziente al pannello Doccia e Disinfezione.  
(A) - Posizionare il foro di scarico sopra la toilette o il vuotatoio oppure  
(B) - Posizionare l'uscita di scarico sopra lo scarico a pavimento.  
Inserire i freni.

**2**



Regolare la temperatura richiesta.

**3**  Rischio di scottatura.



Sganciare la doccetta e puntarla lontano dal paziente. Provare la temperatura dell'acqua con la mano nuda. Premere il grilletto della doccetta e regolare il flusso.

**4**



Fare la doccia al paziente.

## Pulizia e disinfezione della sedia o barella per doccia

