MultiClean

CE 2797

Commande de la vanne d'isolement (alimentation en eau)

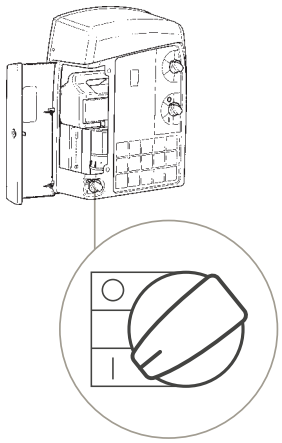

Pour ouvrir ou fermer l'alimentation en eau, tournez la commande de la vanne d'isolement.

I = Ouvert
O = Fermé

Bouton MARCHE/ARRÊT

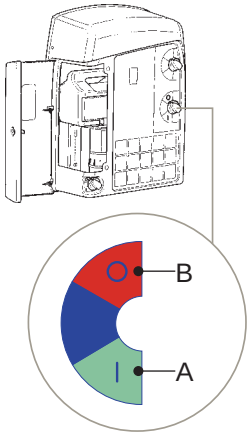

Tourner la commande sur le vert (A) pour l'allumer ou sur le rouge (B) pour l'éteindre.

Commande de sélection des fonctions

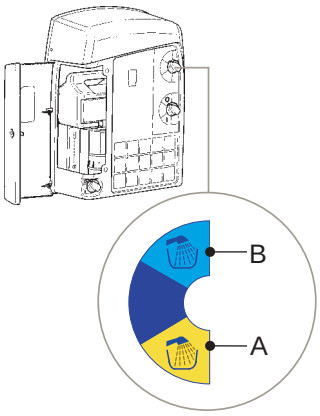

Tournez le bouton de façon à atteindre la zone jaune (A) pour la désinfection ou la zone bleue (B) pour le rinçage.

Débitmètre

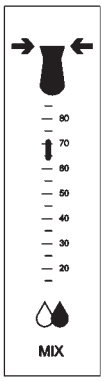

Vérifiez la valeur du liquide sur le débitmètre pour vous assurer qu'elle est comprise dans la plage de réglage indiquée dans le mode d'emploi. Procédez au réglage si nécessaire.

Vis de réglage

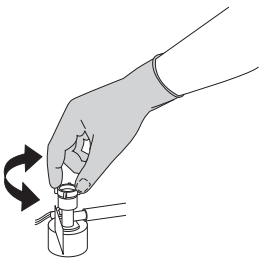

Pour ajuster la valeur du liquide, utiliser la vis de réglage sur le connecteur du flacon. Tournez la vis dans le sens horaire afin de réduire la valeur, et dans le sens antihoraire pour l'augmenter.

ArjoHuntleigh AB
Hans Michelsensgatan 10
211 20 Malmö, Sweden
www.arjo.com

08.BP.00FR_02 • 04/2021

arjo
with people in mind