

Transferencia del paciente desde la cama

1



Active los frenos de la cama, si procede. Abata la barandilla de la cama del lado del cuidador. Desvista al paciente.

2



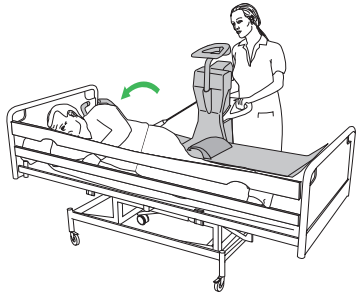
Fije la cuerda de sujeción al lateral de la camilla grúa de baño para que haga las veces de respaldo.

3




Fije las correas de seguridad, si procede. Coloque el cojín de apoyo para los muslos en su lugar.

4

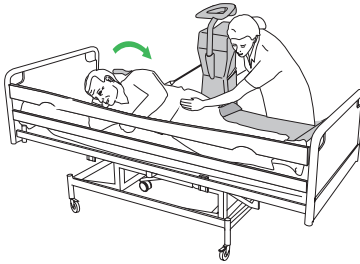


Gire al paciente para que quede de lado, mirando hacia el lado opuesto a la camilla grúa de baño. Desplace la camilla grúa de baño sobre la cama hasta colocarla tan cerca del paciente como sea posible. Haga descender la camilla grúa de baño sobre la cama.

5

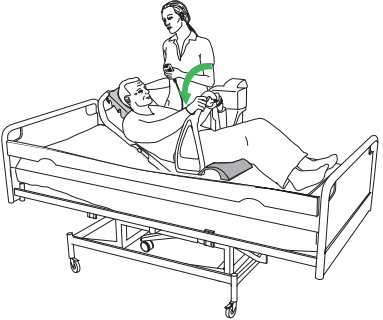


Active los frenos




Active el freno central de la camilla grúa de baño. Gire al paciente sobre su espalda en la camilla.

6

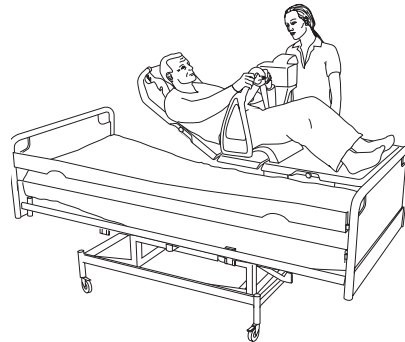


Descienda el asidero de seguridad del paciente y la protección lateral. Coloque el reposacabezas en su lugar. Ajuste el respaldo a una posición cómoda para el paciente.

7



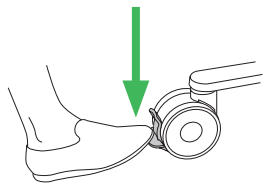
Desactive los frenos



Desactive el freno central de la camilla grúa de baño. Eleve la camilla grúa de baño y sepárela de la cama.

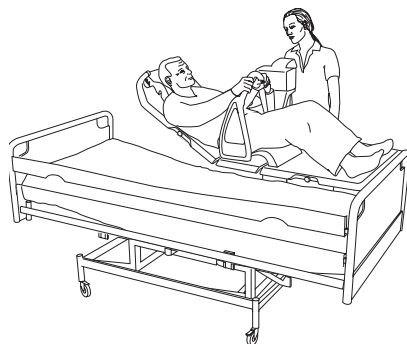
Transferencia del paciente a la cama

1



Active los frenos de la cama, si procede. Abata la barandilla de la cama del lado del cuidador.

2

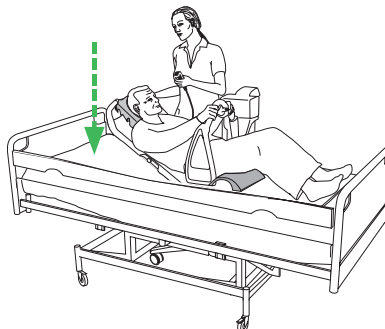


Ajuste la altura de la camilla grúa de baño y aléjela de la cama tanto como pueda.

3

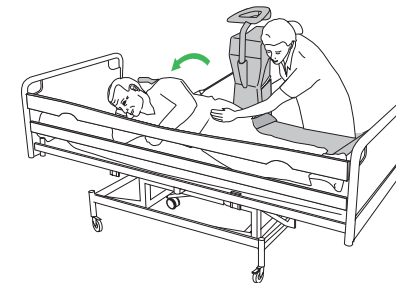


Active los frenos



Active el freno central de la camilla grúa de baño. Haga descender la camilla grúa de baño sobre la cama. Baje el respaldo hasta que la camilla quede plana.

4

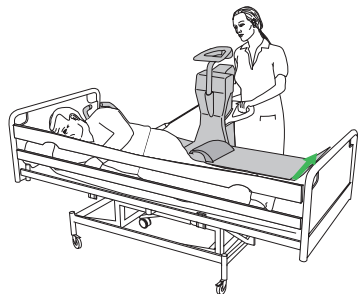


Levante el asidero de seguridad del paciente y la protección lateral. Retire las correas de seguridad. Gire al paciente para que quede de lado, mirando hacia el lado opuesto a la camilla grúa de baño.

5



Desactive los frenos



Eleve la camilla para separarla de la cama. Desactive el freno central de la camilla grúa de baño. Tire de la camilla grúa de baño para separarla de la cama.

Bañar al paciente



Lea las instrucciones para su equipo de baño que se facilitan por separado.

