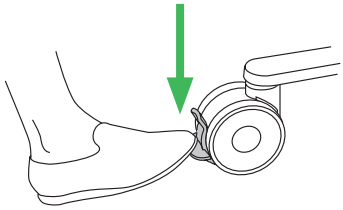


# Miranti

## Zorgvrager verplaatsen vanuit bed

1



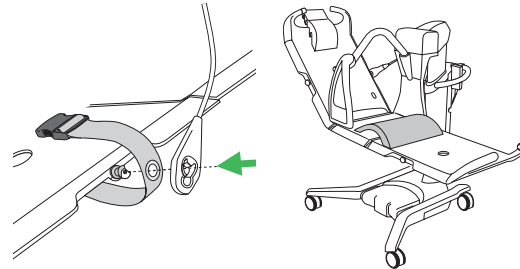
Activeer de remmen van het bed indien nodig.  
Klap het onrusthek aan de kant van de zorgverlener omlaag.  
Kleed de zorgvrager verder uit.

2



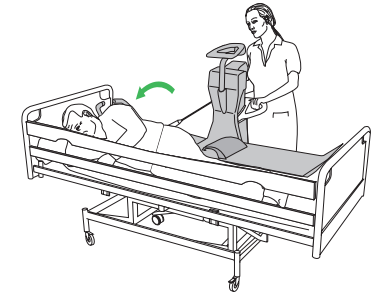
Bevestig de kabelhaak aan de kant van de liftbadwagen die als rugsteun gaat dienen.

3



Breng zo nodig een of meer veiligheidsriemen aan.  
Breng het heupkussen aan.

4

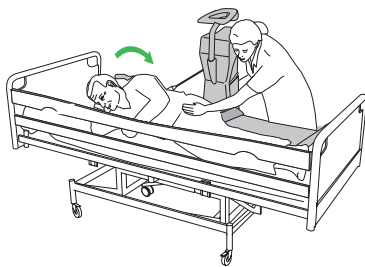


Draai de zorgvrager zodat deze op de zij ligt met het gezicht afgewend van de liftbadwagen.  
Breng de liftbadwagen boven het bed, zo dicht mogelijk bij de zorgvrager.  
Laat de liftbadwagen op het bed zakken.

5

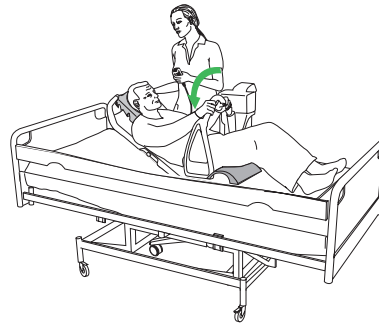


Activeer de remmen



Zet het centrale remsysteem op de liftbadwagen aan.  
Draai de zorgvrager op zijn of haar rug op de stretcher.

6

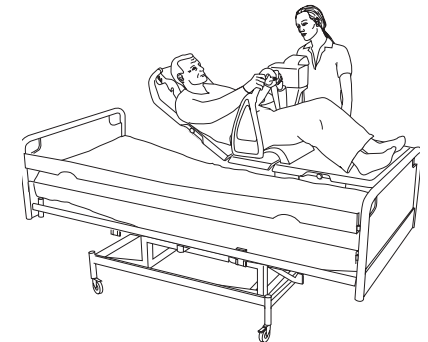


Breng de veiligheidshandgreep voor de zorgvrager en zijsteun omlaag.  
Zet de hoofdsteun op zijn plaats.  
Stel de rugsteun af op een stand die comfortabel is voor de zorgvrager.

7



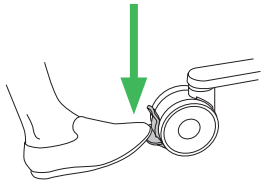
Ontgrendel de remmen



Zet het centrale remsysteem op de liftbadwagen uit.  
Hef de liftbadwagen omhoog en trek deze bij het bed vandaan.

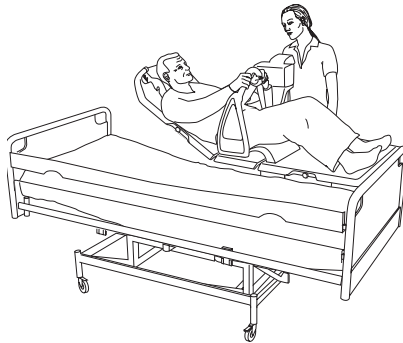
## Zorgvrager verplaatsen naar bed

1



Activeer de remmen van het bed indien nodig. Klap het onrusthek aan de kant van de zorgverlener omlaag.

2

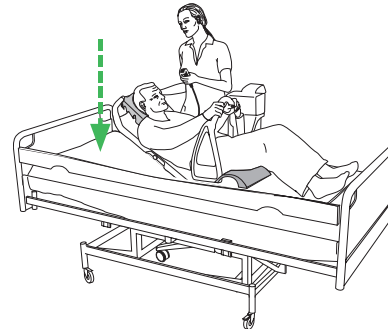


Pas de hoogte van de liftbadwagen aan en breng deze zo hoog mogelijk boven het bed.

3

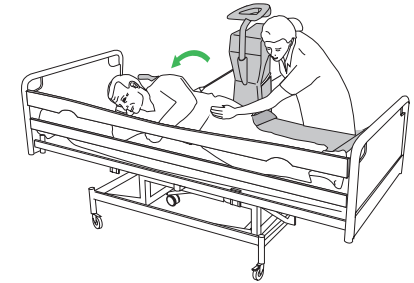


Activeer de remmen



Zet het centrale remsysteem op de liftbadwagen aan. Laat de liftbadwagen op het bed zakken. Breng de rugsteun omlaag totdat de stretcher horizontaal staat.

4

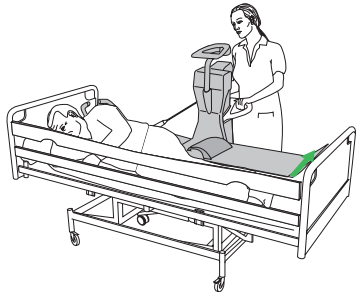


Breng de veiligheidshandgreep voor de zorgvrager en zijsteun omhoog. Verwijder de veiligheidsriemen. Draai de zorgvrager zodat deze op de zij ligt met het gezicht afgewend van de liftbadwagen.

5



Ontgrendel de remmen



Hef de stretcher omhoog van het bed. Zet het centrale remsysteem op de liftbadwagen uit. Trek de liftbadwagen weg van het bed.

# De zorgvrager baden



Lees de afzonderlijke instructies voor de badhulpmiddelen door.

