

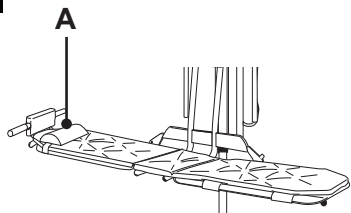
# Bolero

## Transferencias desde la cama



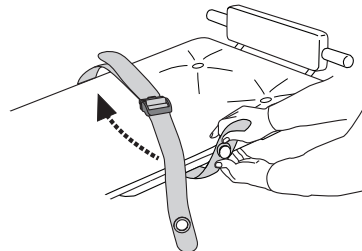
Para evitar el atrapamiento, asegúrese de que el camino está libre de obstáculos.

1



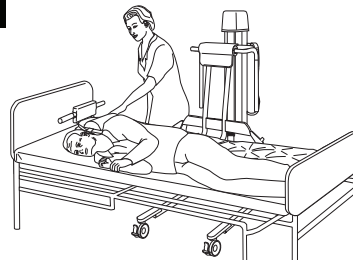
Fije la almohada (A) en el extremo donde desee colocar la cabeza.

2



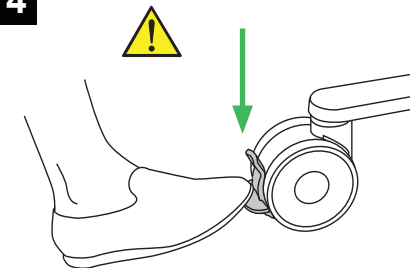
Fije la correa de seguridad para la cadera a través del tirador. Coloque la correa de seguridad en la parte superior de la camilla.

3



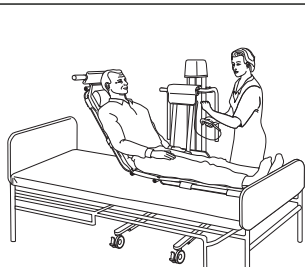
Gire al paciente hacia el lateral. Mueva la camilla grúa de baño Bolero, colóquela cerca del paciente y bájela de forma que quede firmemente apoyada sobre la cama.

4



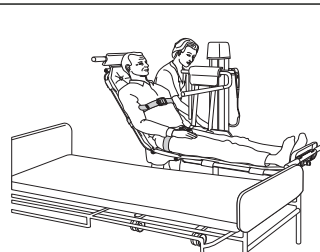
Aplique los frenos en todas las ruedas.

5



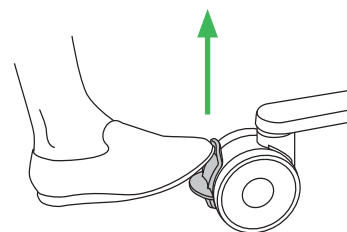
Haga rodar al paciente sobre la camilla. Eleve el respaldo. Compruebe que el respaldo esté bloqueado.

6



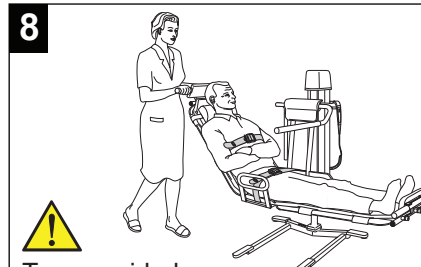
Abroche la correa de seguridad en el pecho. Suba la camilla, fije la correa de seguridad sobre la cadera. Baje el manillar.

7



Libere los frenos de las ruedas.

8



Tenga cuidado con cualquier objeto fijo durante la operación de descenso.

Retire la camilla grúa de baño Bolero de la cama y bájela hasta alcanzar una altura que resulte cómoda.

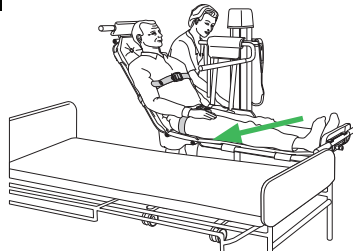
## Transferencia a la cama

1



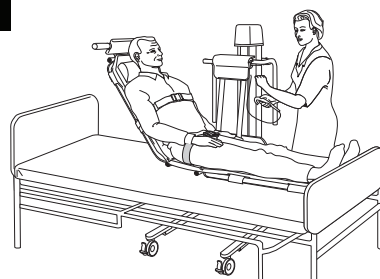
Eleve la camilla grúa de baño Bolero a una altura que permita moverla por la cama.

2



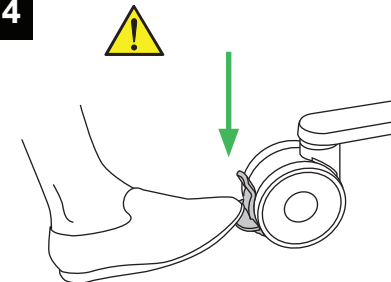
Mueva la camilla grúa de baño Bolero por la cama.

3



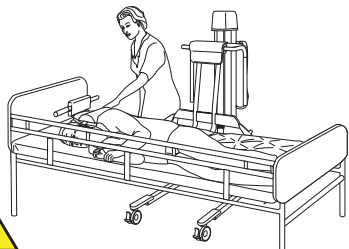
Bájela de tal modo que la camilla grúa de baño Bolero quede firmemente apoyada sobre la cama.

4



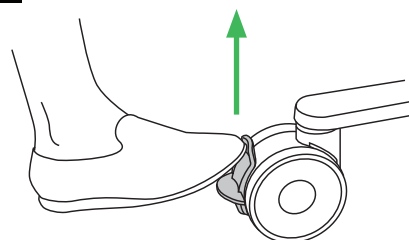
Aplique los frenos en todas las ruedas.

5



Asegúrese de que la barandilla lateral esté subida en la cama.  
Retire las correas de seguridad.  
Baje el respaldo.  
Gire al paciente desplazándolo de la camilla grúa de baño Bolero a la cama.

6



Libere el freno de las ruedas y retire la camilla grúa de baño Bolero de la cama.

## Bañar al paciente

1

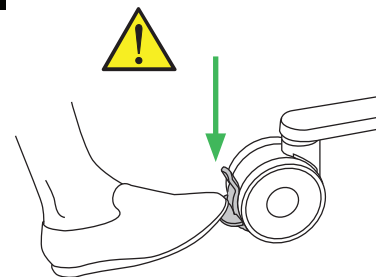
Lea las instrucciones del sistema de baño que se facilitan por separado.

### NOTA

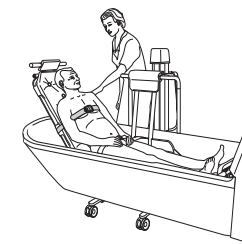
Antes de proceder al baño, lea las instrucciones de seguridad incluidas en las IDU.



3



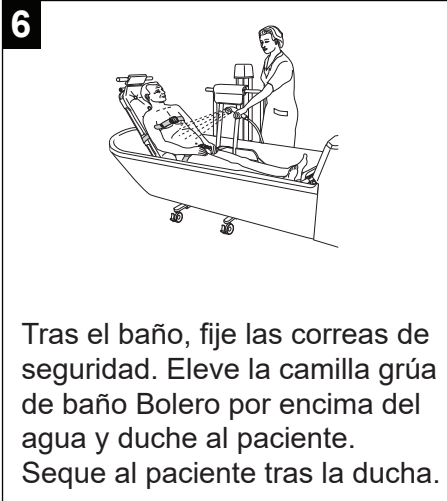
4



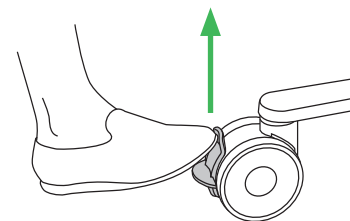
Eleve la bañera hasta alcanzar una altura que resulte ergonómica. Baje la camilla grúa de baño Bolero de modo que quede apoyada en el fondo de la bañera.

5

Quite la correa de seguridad del pecho y afloje la correa de seguridad de la cadera. A continuación, puede bañar al paciente.

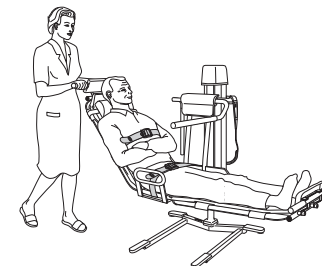


7



Libere los frenos de las ruedas.

8



Vuelva a colocar al paciente en su cama.