

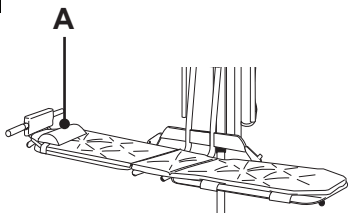
Bolero

Przenoszenie z łóżka



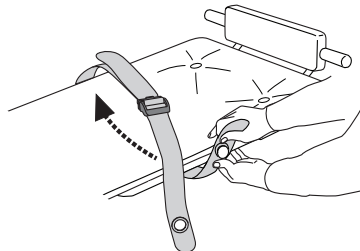
Aby uniknąć zaklinowania, należy się upewnić, że na drodze ruchu nie ma przeszkód.

1



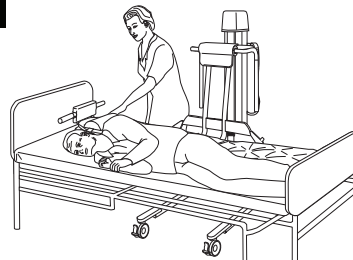
Zamocować poduszkę (A) na odpowiednim wezgiwciu.

2



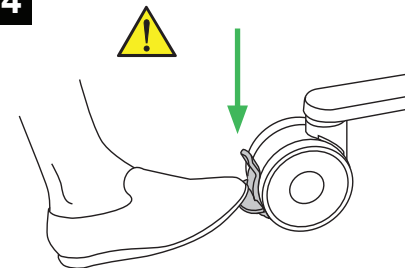
Zamocować biodrowy pas bezpieczeństwa za pomocą pokrętki. Umieścić pas bezpieczeństwa nad leżem.

3



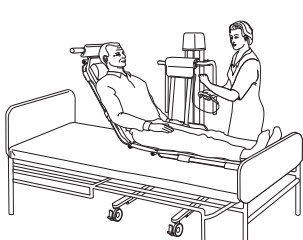
Odwrócić pacjenta na bok. Przsunąć podnośnik kąpielowy Bolero blisko pacjenta i obniżyć leże tak, aby pewnie spoczywał na łóżku.

4



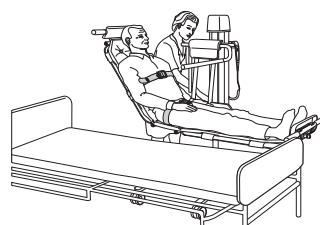
Zablokować hamulce na wszystkich kółkach.

5



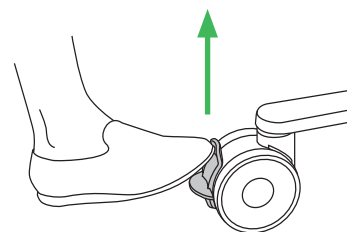
Obrócić pacjenta na leże. Podnieść oparcie pleców. Sprawdzić, czy oparcie pleców jest zablokowane.

6



Zapiąć pas bezpieczeństwa na klatce piersiowej pacjenta. Podnieść leże i zapiąć biodrowy pas bezpieczeństwa. Obniżyć podpórkę dla rąk.

7



Zwolnić hamulce kółek.

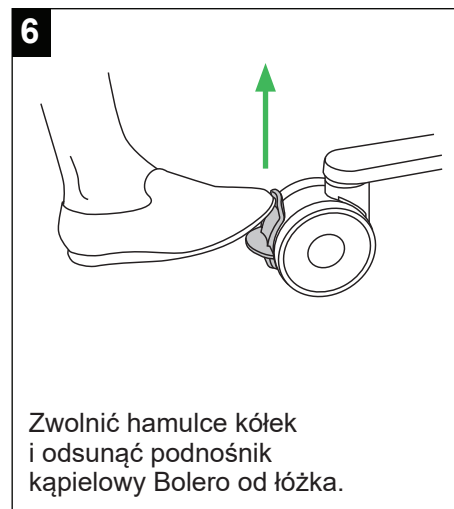
8



Zwracać uwagę na nieruchome obiekty podczas obniżania.

Odsunąć podnośnik kąpielowy Bolero od łóżka i obniżyć leże do komfortowej wysokości.

Przenoszenie na łóżko



Kąpanie pacjenta

1

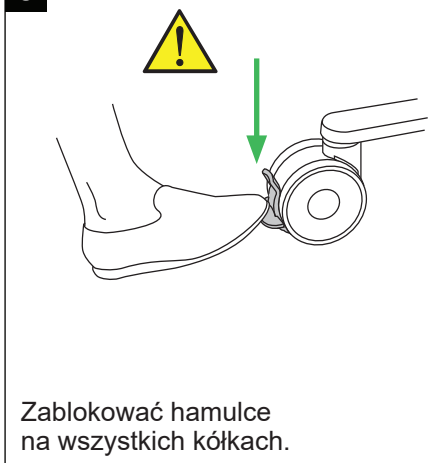
Należy przeczytać oddzielne instrukcje dotyczące sprzętu używanego do kąpieli.

WSKAZÓWKA

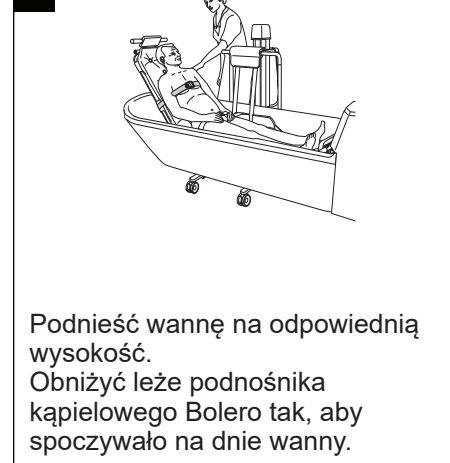
Przed przystąpieniem do kąpieli należy przeczytać instrukcje dotyczące bezpieczeństwa zamieszczone w niniejszej instrukcji.



3

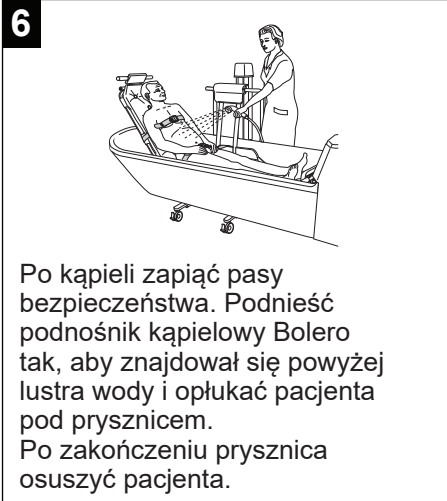


4

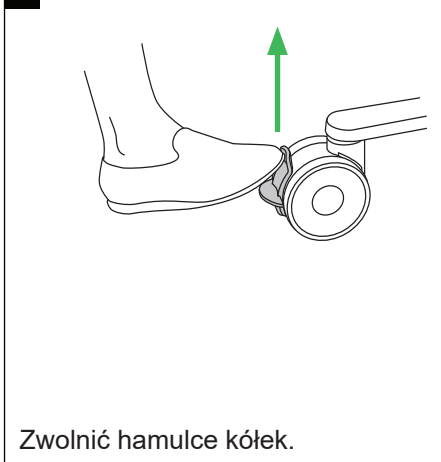


5

Zdjąć pas bezpieczeństwa z klatki piersiowej i poluzować pas bezpieczeństwa na wysokości bioder, a następnie wykąpać pacjenta.



7



8

