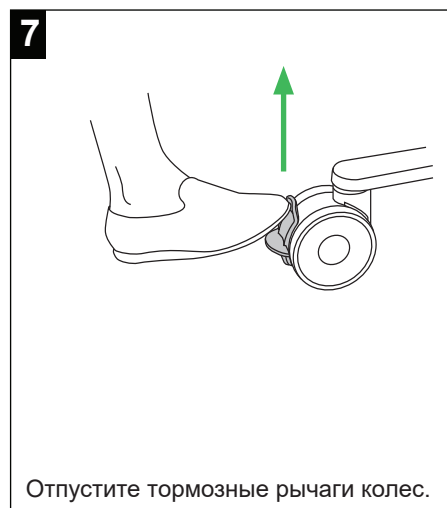


# Bolero

## Перемещение пациента с кровати



Во избежание защемления не допускайте наличия препятствий на пути перемещения.



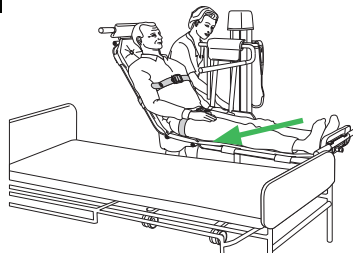
## Перемещение пациента на кровать

1



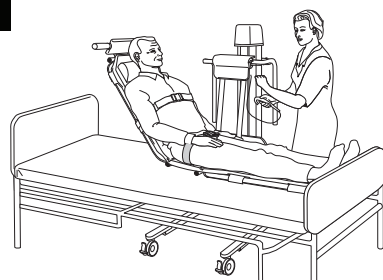
Поднимите каталку-подъемник для ванны Volero на высоту, при которой ее можно переместить в положение над кроватью.

2



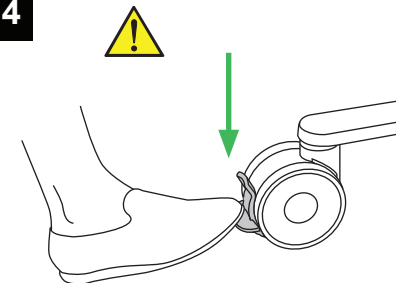
Переместите каталку-подъемник для ванны Volero в положение над кроватью.

3



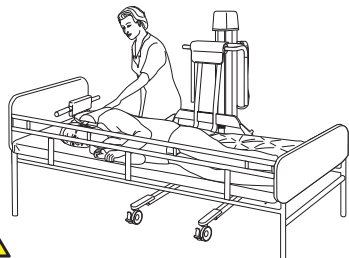
Опустите каталку-подъемник для ванны Volero таким образом, чтобы она надежно прилегала к кровати.

4



Приведите в действие тормоза на всех колесах.

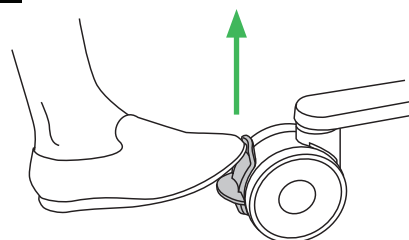
5



Убедитесь, что боковое ограждение кровати находится в поднятом положении.

Снимите ремни безопасности.  
Опустите спинку.  
Перекатите пациента с каталки-подъемника для ванны Volero на кровать.

6



Отпустите тормозные рычаги колес и отведите каталку-подъемник для ванны Volero от кровати.

## Купание пациента

1

Изучите инструкцию по эксплуатации ванны.

### ПРИМЕЧАНИЕ

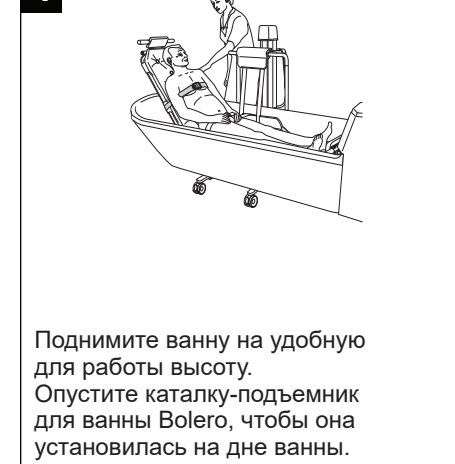
Перед купанием пациента изучите инструкции по безопасности, изложенные в инструкции по эксплуатации.



3

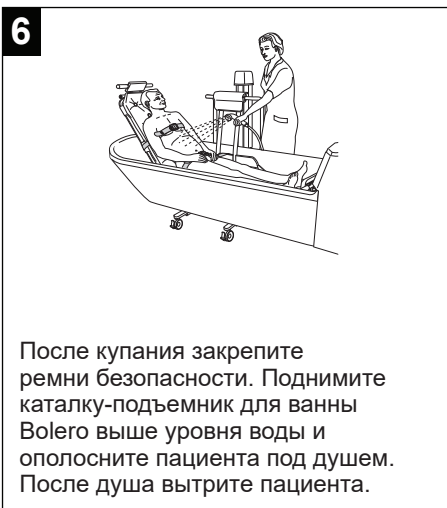


4

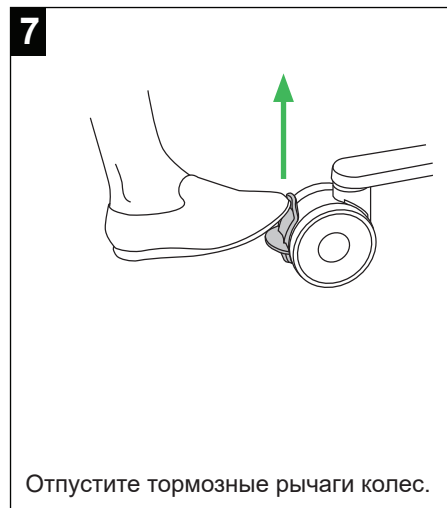


5

Снимите ремень безопасности с груди и ослабьте ремень безопасности на бедрах, затем искупайте пациента.



7



8

