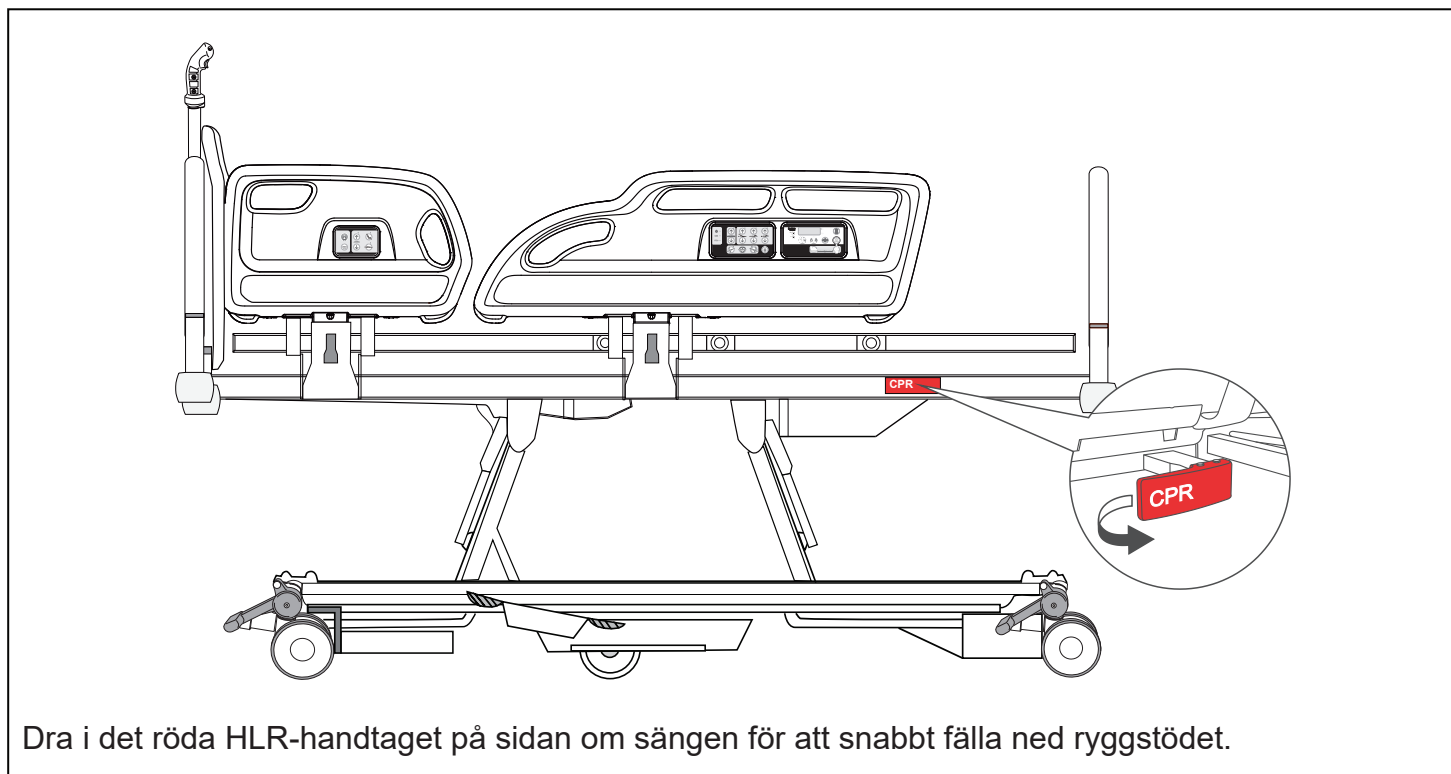
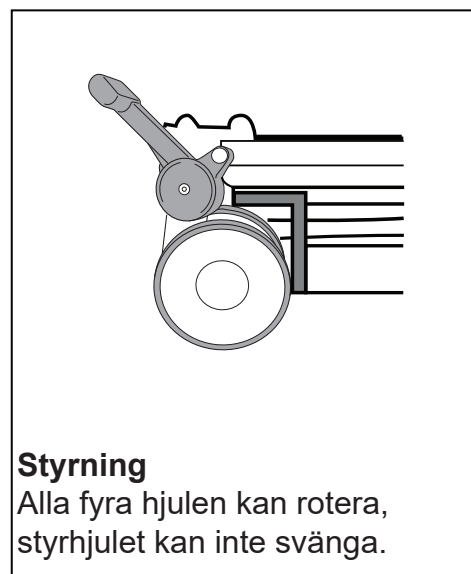
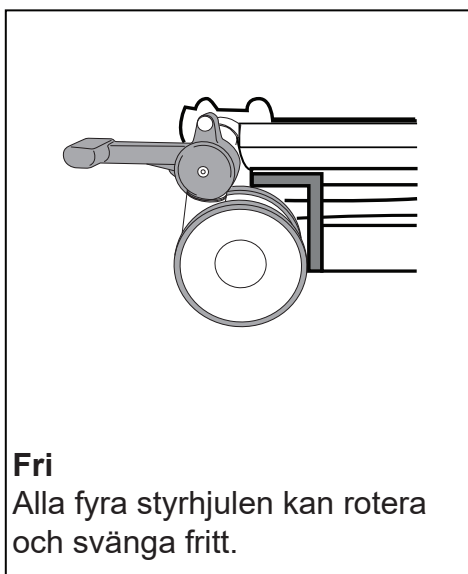


HLR-handtag



Bromsar och styrning

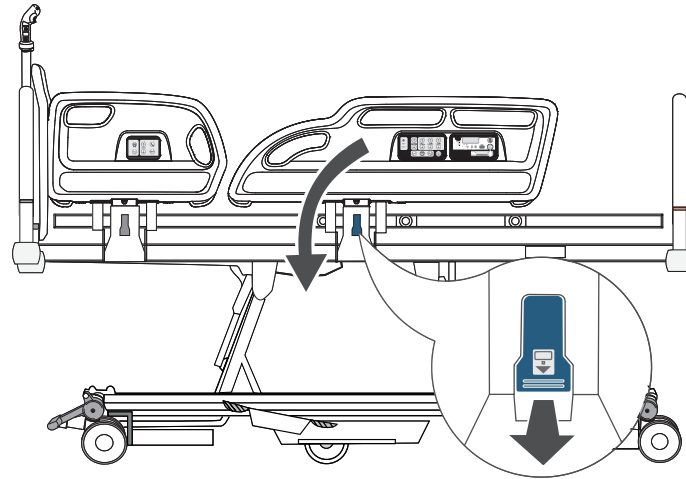


Bromsarna ska alltid vara aktiverade när sängen är stillastående.

Sidogrindar



Se till att låsmekanismen aktiveras ordentligt när sänggrindarna fälls upp.

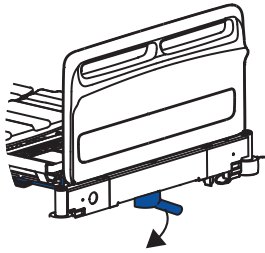


Dra i den blå låsspaken för att fälla ned sidogrinden.

Fäll upp sidogrinden genom att ta tag i sidogrindens handtag och dra det uppåt i riktning från sängen tills det låses i uppfällt läge.

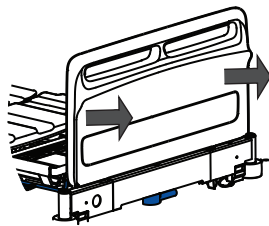
Justering av sänglängd (tre fasta lägen)

1



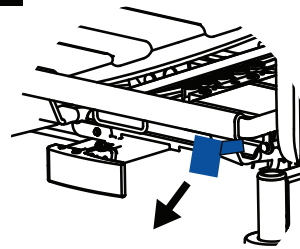
Dra i det blå låshandtaget.

2



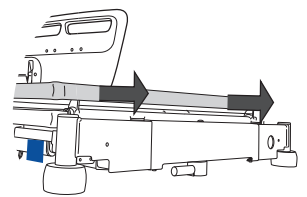
Dra ut sängramen till önskat läge och lossa handtaget.

3



Dra i det blå förlängningshandtaget.


4



Dra ut sängbotten till önskat läge.

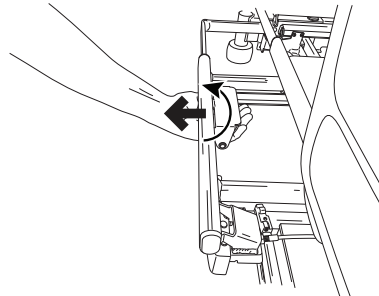
Justering av sängens bredd

1



Leta rätt på spärrarna för breddreglering som finns bakom breddregleringssymbolerna (fyra per sida).

2



Tryck ihop spärren för att låsa upp den och dra sektionen utåt tills den är helt utdragen.

3

Se till att upprepa för alla breddregleringsspärrarna.