KURZANLEITUNG – BEDIENUNG

Citadel Plus

CE 2797

Lagerung von Patienten – Vorbereitung

1

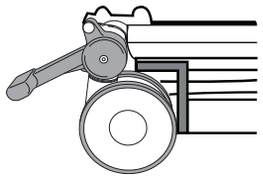

Betätigen Sie die Rollenbremsen.

2

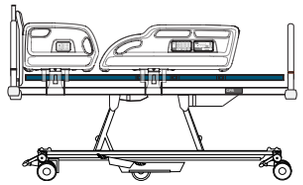

Patientenliegefläche waagerecht ausrichten.

3

Bett auf eine bequeme Arbeitshöhe einstellen.

4

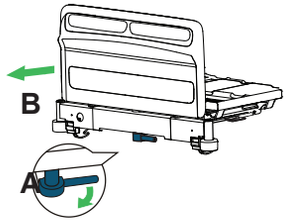

Verlängern Sie erforderlichenfalls den Rahmen und die Liegefläche.

5

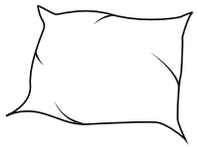

Fügen Sie Kissen, Decken und andere Hilfsmittel hinzu.

6

Drücken Sie die Taste „Null“, um die Waage zurückzusetzen.

7

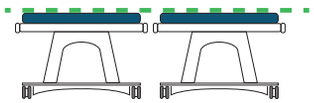

Stellen Sie die Patientenliegefläche auf der gleichen Höhe wie die Transferfläche ein.

8



Betätigen Sie die Rollenbremsen aller Systeme.

9

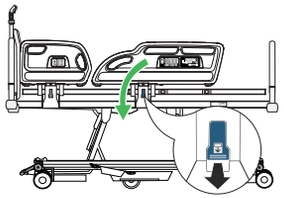

Sicherheitsseiten herunterklappen.

10

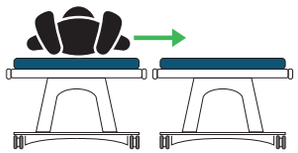

Patienten unter Beachtung der geltenden Sicherheits-vorschriften und Richt-linien der Einrichtung transferieren.

11

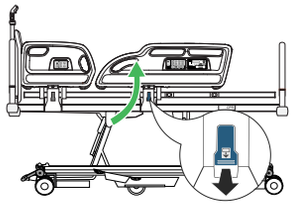

Sicherheitsseiten anheben und verriegeln.

Wiegen Sie den Patienten

Nicht zur Dosierung von Medikamenten geeignet

Wiegen Sie den Patienten erforderlichenfalls.

arjo EMPOWERING MOVEMENT

Lagerung von Patienten – abschließende Schritte

1

Drücken Sie die Taste „Im Bett“ oder „Ausstieg“, um die Empfindlichkeit des VariZone Patientenerfassungssystems zu aktivieren und einzustellen.

2

Bringen Sie das Bett in eine möglichst niedrige Position, so dass der Patient bequem liegt.

3

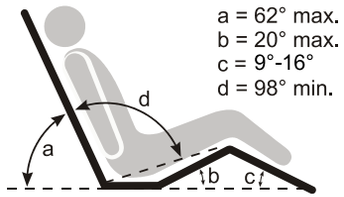

Stellen Sie das Bett auf den gewünschten Winkel ein, so dass der Patient bequem liegt.

4

Sperren Sie gegebenenfalls bestimmte Bettfunktionen je nach Bedarf.

Patiententransfer aus dem Bett

1

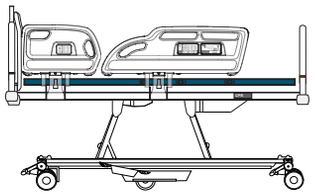

Patientenliegefläche waagerecht ausrichten.

2

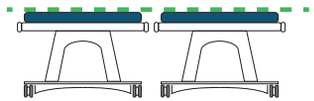

Stellen Sie die Patientenliegefläche auf der gleichen Höhe wie die Transferfläche ein.

3

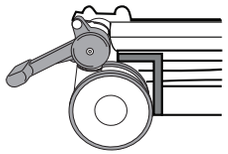

Betätigen Sie die Rollenbremsen aller Systeme.

4

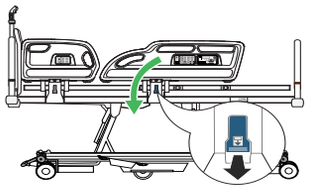

Sicherheitsseiten herunterklappen.

5

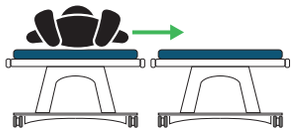

Betten Sie den Patienten unter Beachtung der geltenden Sicherheits-regeln und Richtlinien der Einrichtung um.

6

Falls der Patient nicht zurückkehrt:
– Ziehen Sie das Netzkabel ab und drücken Sie die Taste für den Akkubetrieb.
– Deaktivieren Sie den Akkubetrieb und schalten Sie alle Funktionen ab.

arjo
EMPOWERING MOVEMENT

Patiententransport

1

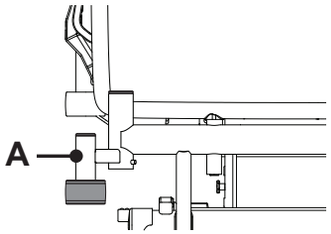

Etwaige Infusionsbeutel an den Teleskop-Infusionsständer hängen.

2

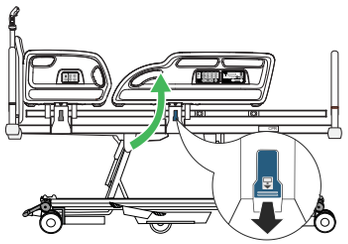

Seitengitter erhöhen und verriegeln.

3

Fahren Sie vor dem Transport alle Breitener-weiterungen ein.

4

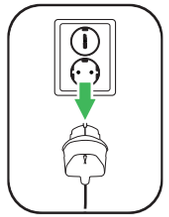

Netzkabel aus der Wandsteckdose ziehen.

5

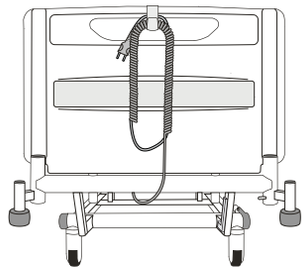

Wickeln Sie das Kabel auf die Halterungen am Kopfende des Bettes.

6

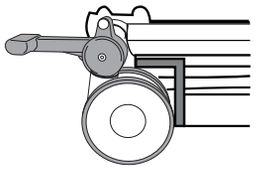

Lösen Sie die Bremsen.

7

Nutzen Sie zur Unter-stützung des Transports den Elektroantrieb.

8

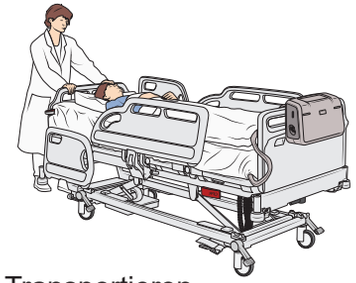

Transportieren
Sie den Patienten unter Beachtung der geltenden Sicherheitsvorschriften und Richtlinien der Einrichtung.

9



Stecken Sie das Netzkabel nach dem Patienten-transport wieder in eine Wandsteckdose.

ArjoHuntleigh AB
Hans Michelsensgatan 10
211 20 Malmö, Sweden
www.arjo.com

EMPOWERING MOVEMENT