Flowtron ACS900

CE 2797

Lecture du compteur patient – heures et minutes

1

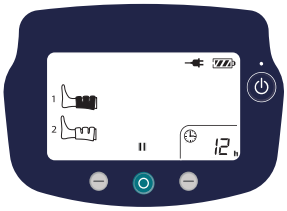

Les heures sont affichées par défaut à chaque fois que la pompe est activée.

Le « h » indique la valeur en heures (p. ex. 12 h).

2

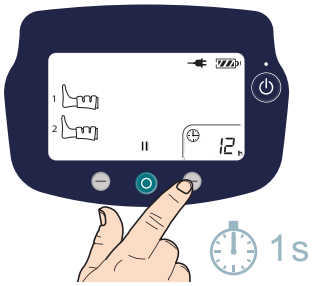

Appuyer sur le bouton de droite pendant 1 seconde pour afficher les minutes.

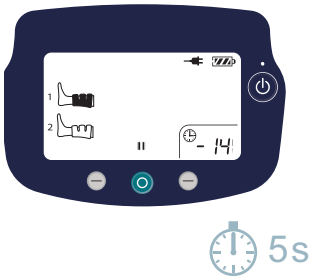

Après une pression de ce bouton, les minutes restent affichées pendant 5 secondes.

La valeur des minutes est précédée d'un trait d'union (p. ex. - 14 = 14 minutes).

3

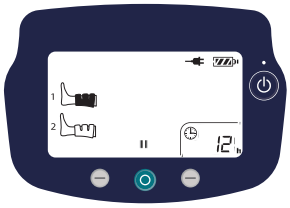

L'affichage des heures revient automatiquement.

Temps de compression = 12 heures, 14 minutes.

Réinitialisation du compteur patient – heures et minutes

1

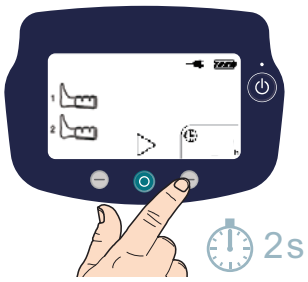

Mettre la pompe en pause. Appuyer sur le bouton de droite et le maintenir enfoncé pendant 2 secondes jusqu'à ce que la valeur des heures clignote.

2

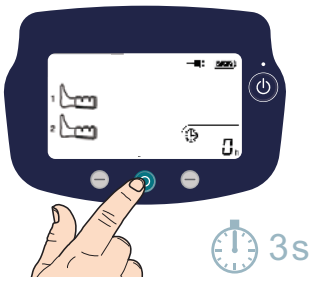

Appuyer sur le bouton central et le maintenir enfoncé pendant 3 secondes pour une remise à zéro.

3

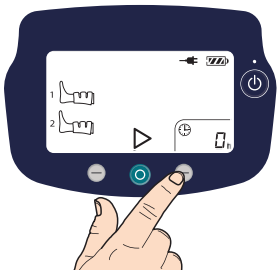

Appuyer sur le bouton de droite pour confirmer la réinitialisation.

ArjoHuntleigh AB
Hans Michelsensgatan 10
211 20 Malmö, Sweden
www.arjo.com

08.FL.00FR_01 • 02/2020

arjo *with people in mind*