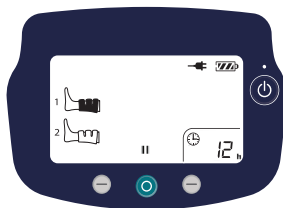


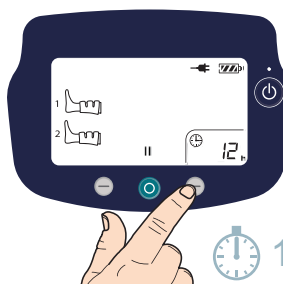
## Het aantal uren therapie per zorgvrager aflezen – uren en minuten

1

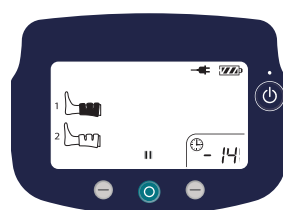


Uren worden standaard weergegeven zodra de pomp wordt ingeschakeld.  
De “h” toont de waarde in uren (bv. 12 h).

2



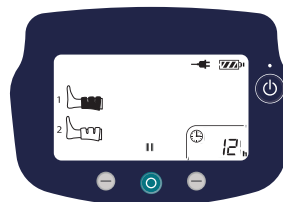
Druk gedurende 1 seconde op de rechterknop om de minuten weer te geven.



Minuten worden gedurende 5 seconden weergegeven wanneer de knop wordt ingedrukt.  
De waarde voor minuten wordt voorafgegaan door een streepje (bv. - 14 = 14 minuten).



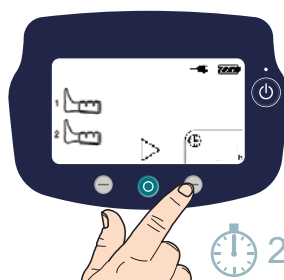
3



De uren worden automatisch opnieuw weergegeven.  
Compressietijd = 12 uren, 14 minuten.

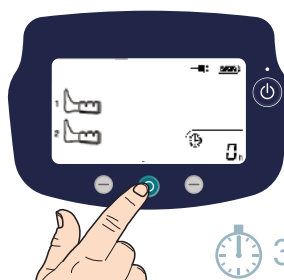
## Het aantal uren therapie per zorgvrager resetten – uren en minuten

1



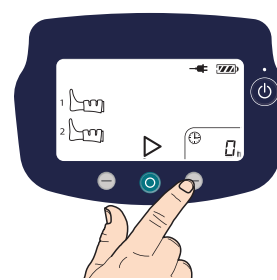
Zet de pomp op pauze. Houd de rechterknop gedurende 2 seconden ingedrukt totdat de waarde voor uren begint te knippen.

2



Houd de middelste knop gedurende 3 seconden ingedrukt om op nul te resetten.

3



Druk op de rechterknop om de reset te bevestigen.