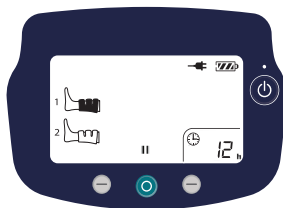


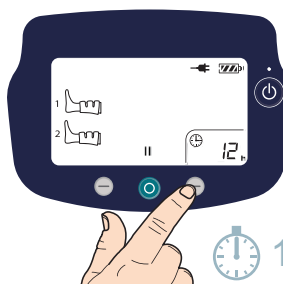
Odczyt czasu stosowania prewencji – godziny i minuty

1

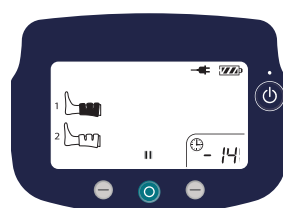


Godziny są wyświetlane domyślnie po każdym załączeniu pompy.
Litera „h” oznacza liczbę godzin (np. 12 h).

2



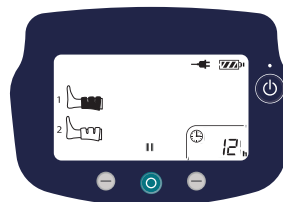
Aby wyświetlić minuty, nacisnąć prawy przycisk i przytrzymać przez 1 sekundę.



Minuty są wyświetlane przez 5 sekund po naciśnięciu przycisku.
Przed liczbą minut znajduje się znak - (np. - 14 = 14 minut).



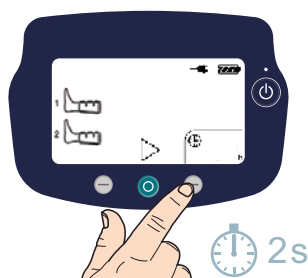
3



Następnie automatycznie przywracane jest wyświetlanie godzin.
Czas kompresji = 12 godzin, 14 minut.

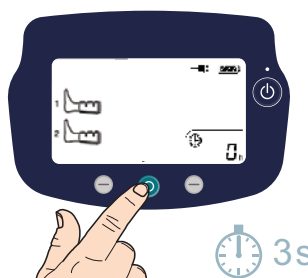
Resetowanie czasu stosowania prewencji – godziny i minuty

1



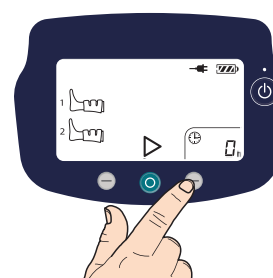
Wstrzymać pracę pompy.
Nacisnąć prawy przycisk i przytrzymać przez 2 sekundy, tak aby zaczęła migać liczba godzin.

2



Nacisnąć środkowy przycisk i przytrzymać przez 3 sekundy, aby przywrócić zero.

3



Nacisnąć prawy przycisk, aby potwierdzić reset.