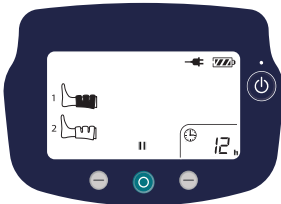


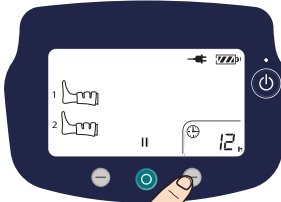
Чтение данных таймера использования системы пациентом — часы и минуты

1

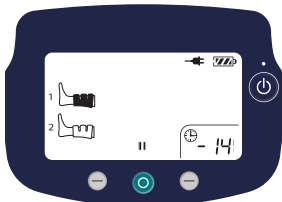


Часы отображаются по умолчанию при каждом включении помпы. Символом «h» отмечается значение в часах (например, 12 h).

2

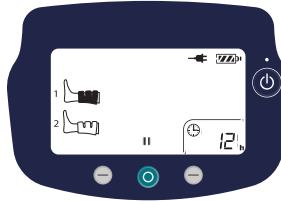


Нажмите и удерживайте правую кнопку в течение 1 секунды, чтобы отобразилось значение в минутах.



При нажатии кнопки минуты отображаются в течение 5 секунд. Перед значением минут стоит дефис (например, - 14 = 14 минут).

3



Отображение часов восстановится автоматически. Время компрессии = 12 часов, 14 минут.

Сброс данных таймера использования системы пациентом — часы и минуты

1



Приостановите работу помпы. Нажмите и удерживайте правую кнопку в течение 2 секунд, пока значение часов не начнет мигать.

2



Нажмите и удерживайте центральную кнопку в течение 3 секунд, чтобы обнулить значение.

3



Нажмите правую кнопку, чтобы подтвердить сброс.