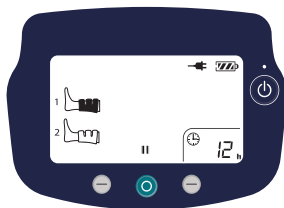


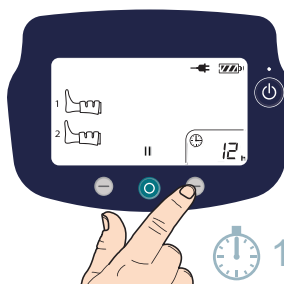
## Avläsa timern för behandlingstid – timmar och minuter

1

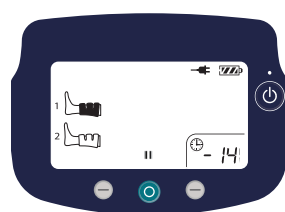


Timmar visas som standard när pumpen är påslagen.  
Vid "h" visas värdet i timmar (t.ex. 12 h).

2



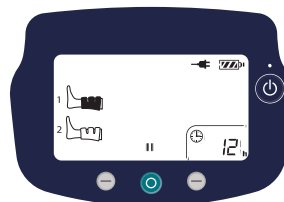
Tryck på den högra knappen i en sekund för att visa minuter.



Minuterna visas i fem sekunder när knappen trycks in.  
Minutvärdet föregås av ett bindestreck (t.ex. - 14 = 14 minuter).



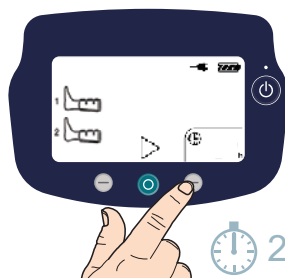
3



Därefter visas timmarna automatiskt igen.  
Kompressionstid = 12 timmar, 14 minuter.

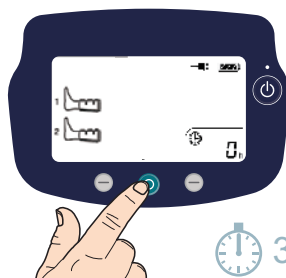
## Återställa timern för behandlingstid – timmar och minuter

1



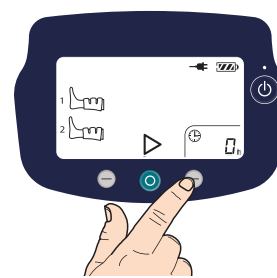
Försätt pumpen i pausläge.  
Håll den högra knappen intryckt i två sekunder tills timvärdet börjar blinka.

2



Håll mittknappen intryckt i tre sekunder för att nollställa.

3



Tryck på den högra knappen för att bekräfta återställningen.