

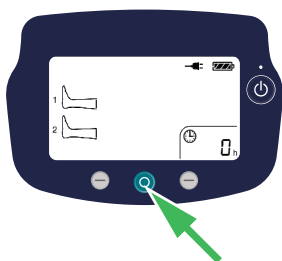
Flowtron ACS900

Monitorowanie terapii

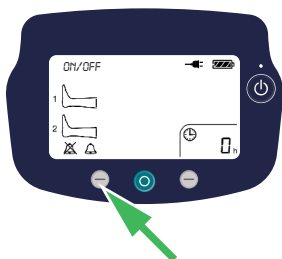
Monitorowanie terapii — rejestracja i wyświetlanie bieżącej terapii oraz niezgodności czasowych. Ostrzeżenia o zdjęciu mankietu ułatwiające śledzenie i dokumentowanie leczenia IPC.

Włączanie/wyłączanie monitorowania terapii

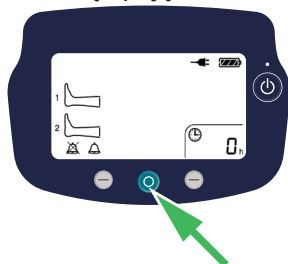
1. Konfiguracja funkcji monitorowania terapii:
 - Upewnij się, że do pompy nie są podłączone żadne mankiety.
 - Naciśnij i przytrzymaj środkowy przycisk sterowania, aby uzyskać dostęp do ekranu konfiguracji.



2. Naciśnij lewy przycisk sterowania, aby przełączać opcje:
 - WŁĄCZONE z włączonym alarmem dźwiękowym
 - WŁĄCZONE z wyłączonym alarmem dźwiękowym
 - WYŁĄCZONE (wyświetlany jest czas pracy pompy zamiast skumulowanego czasu terapii)



3. Naciśnij środkowy przycisk sterowania, aby wybrać wyświetlaną opcję.

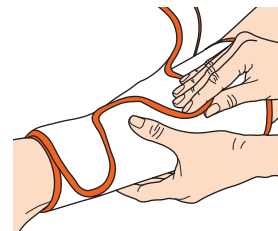


Reset funkcji monitorowania terapii (skumulowany czas terapii)

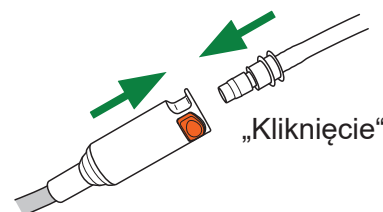
1. Gdy pompa znajduje się w trybie czuwania, naciśnij i przytrzymaj przez 2 sekundy prawy przycisk sterowania. Czas miga przez 2 minuty. Naciśnij i przytrzymaj przez 3 sekundy środkowy przycisk sterowania, aby wyzerować czas.
2. Ponownie naciśnij prawy przycisk sterowania, aby potwierdzić. Jeśli przycisk nie zostanie naciśnięty w ciągu dwóch minut, timer NIE zostanie zresetowany i powróci do wyświetlania poprzednich danych.

Początek terapii

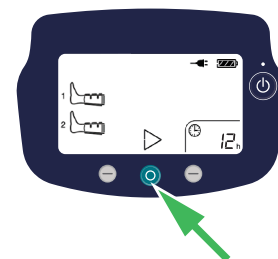
1. Załóż mankiety pacjentowi.



2. Podłącz mankiety do pompy.

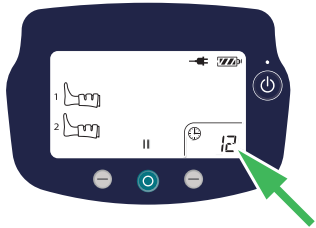


3. Naciśnij środkowy przycisk sterowania, aby rozpocząć terapię.

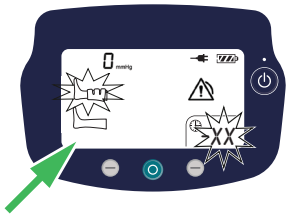


Odczyt wyświetlacza

1. Podczas użycia ACS900 monitoruje każde napełnienie, aby mieć pewność, że zapewnia pacjentowi działanie profilaktyczne. Skumulowany czas terapii jest wyświetlany w prawym dolnym rogu.



2. Jeśli pompa wykryje, że mankiet został zdjęty z kończyny, gdy pompa jest w trybie pracy, miga odpowiednia grafika kończyny.

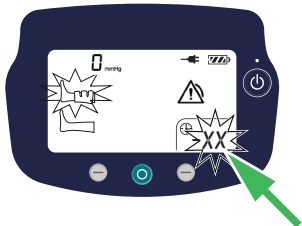


Opiekunowie są ostrzegani o braku działania profilaktycznego.

Kolejność powiadomień:

- Ikona nogi zaczyna migać, a na ekranie jest wyświetlany czas braku zgodności.
- Po 3 cyklach na ekranie zostanie wyświetlony trójkąt ostrzegawczy i zacznie migać zielona dioda LED.
- Po 10 minutach migająca zielona dioda LED zmienia kolor na żółty i opcjonalnie włączy się alarm dźwiękowy.

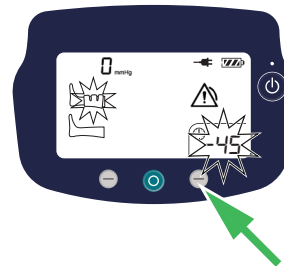
Ponadto pompa będzie zliczać i wyświetlać czas braku terapii. Początkowo czas jest wyświetlany w migających minutach.



3. Po 1 godzinie od wykrycia niezgodności wyświetlacz zacznie wyświetlać czas w migających godzinach.

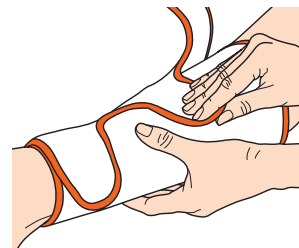


4. Naciśnij prawy przycisk sterowania, aby zobaczyć dodatkowe minuty; przed minutami na wyświetlaczu widoczny jest znak „-”.

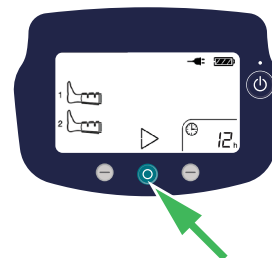


Usunięcie ostrzeżenia/alarmu

1. Aby usunąć ostrzeżenie/alarm monitorowania terapii, należy ponownie założyć zdjęte mankiety na kończynie.



2. Czas braku zgodności jest automatycznie kasowany, gdy pompa wykryje, że mankiet został ponownie założony na kończynie. Pompa powraca do wyświetlania skumulowanego czasu terapii i kontynuuje odliczanie od miejsca, w którym zostało przerwane.



3. Można również wstrzymać pracę i ponownie uruchomić pompę.

