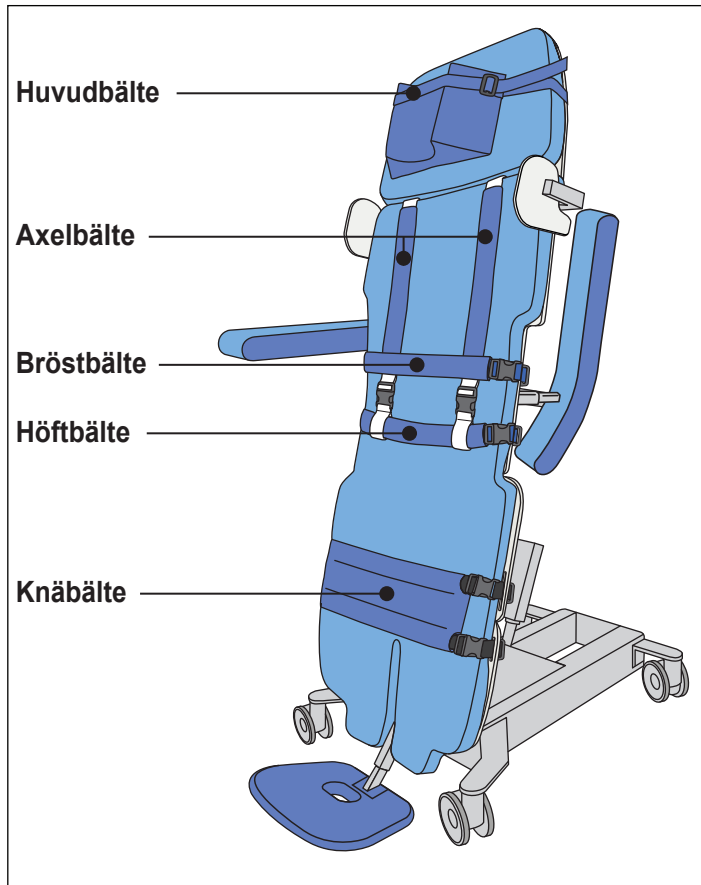


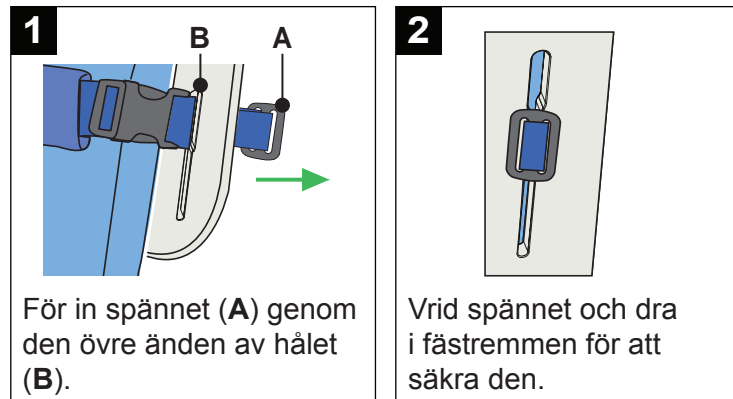
Sara Combilizer



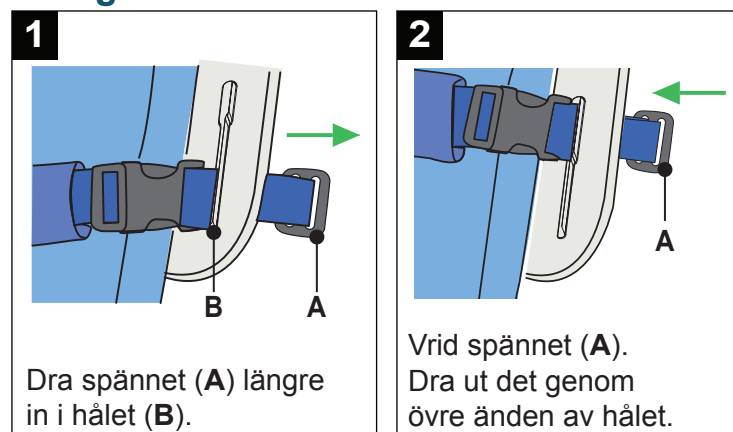
Säkerhetsbälten



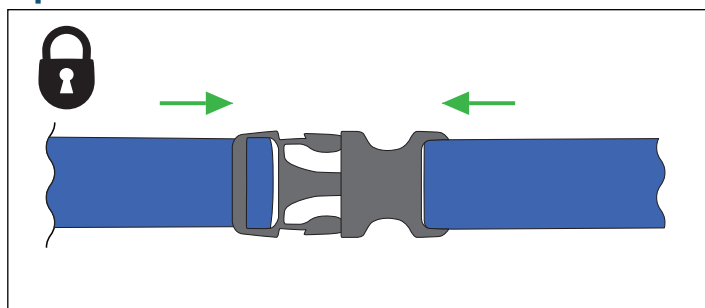
Fäst bälte vid Sara Combilizer



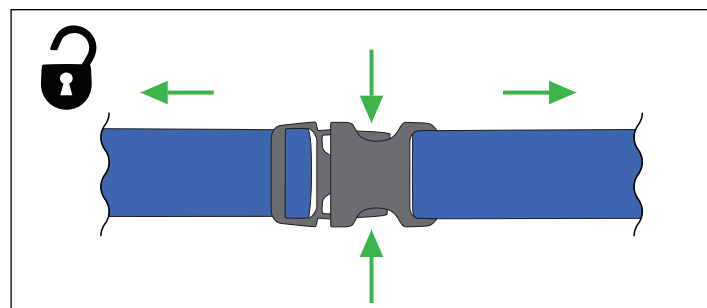
Avlägsna bälte från Sara Combilizer



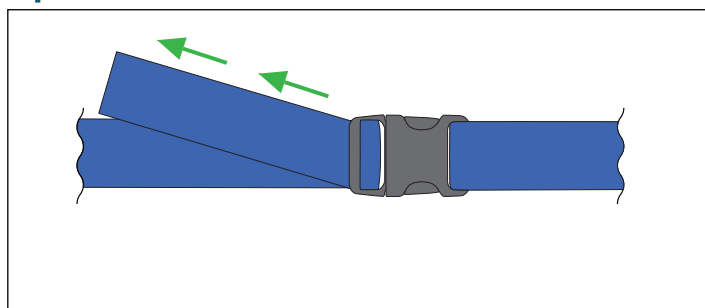
Spänn säkerhetsbälte



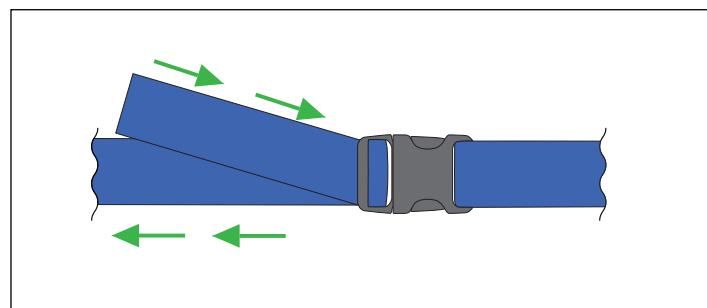
Ta av säkerhetsbälte



Spänn säkerhetsbälte

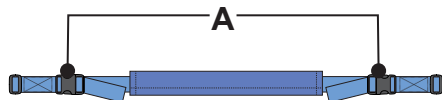


Lossa säkerhetsbälte



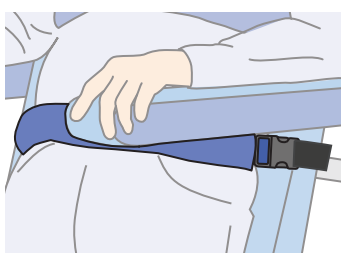
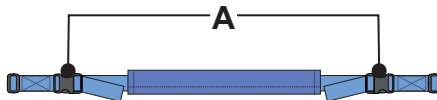
Fästa säkerhetsbälten runt patienten

- 1 Bröstmålte**
Blå fästremmar
Två säkerhetsspännen (A)



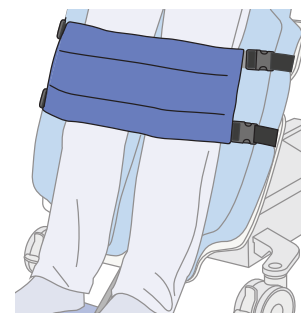
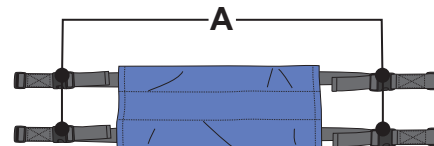
Placera bältet under patientens armar.
Lås alla säkerhetsspännen.
Dra inte åt bältet för hårt.

- 2 Höftbälte**
Blå fästremmar
Två säkerhetsspännen (A)



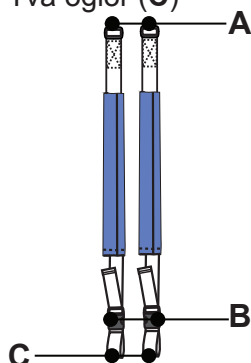
Placera bältet över patientens höftområde.
Lås alla säkerhetsspännen.
Dra inte åt bältet för hårt.

- 3 Knäbälte**
Svarta fästremmar
Fyra säkerhetsspännen (A)

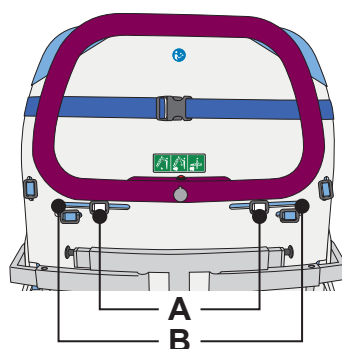


Placera bältet över patientens knäskålar. Lås alla säkerhetsspännen.

- 4 Axelbälte**
Vita fästremmar
Två spännen (A)
Två säkerhetsspännen (B)
Två öglor (C)



- 5 Axelbälte**



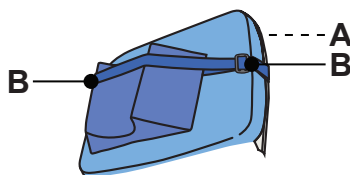
För in de två spännen (A) genom de övre hålen (B).

- 6 Axelbälte**

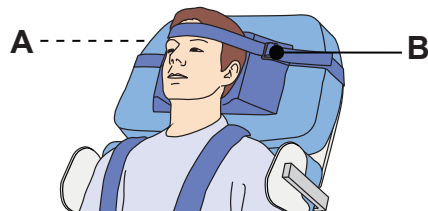


Placera bältena över patientens axlar och nedanför bröstbältet (A).
Lossa spännet för höftbältet (B) och för det genom ändöglorna (C) på axelbältena.

- 7 Huvudbälte**
Ett säkerhetsspänne (A)
Två spännen (B)



- 8 Huvudbälte**



Lås spännet på baksidan av madrassen (A). Dra bältet genom spännet (B) på båda sidor av kudden.

- 9**

