

Sara Combilizer



Panel de control



Activa el **modo de pie**.



Activa el **modo normal**.



Modo normal: mueve la silla o la camilla hacia arriba.
Modo de pie: eleva la camilla a la posición de mesa inclinable.



Modo normal: mueve la silla o la camilla hacia abajo.
Modo de pie: baja la mesa inclinable a la posición de camilla.



Modo normal: cambia de la posición de camilla a la de silla.
Modo de pie: no disponible.



Modo normal: cambia de la posición de silla a la de camilla.
Modo de pie: no disponible.



Modo normal (flecha izquierda): inclina la silla o la camilla hacia arriba en posición horizontal.

Modo de pie: no disponible.

Modo normal (flecha derecha): inclina la silla o la camilla hacia atrás en posición Trendelenburg.

Modo de pie: no disponible.




Modo normal: inclina la silla o la camilla a la izquierda.
Modo de pie: inclina la mesa inclinable a la izquierda.



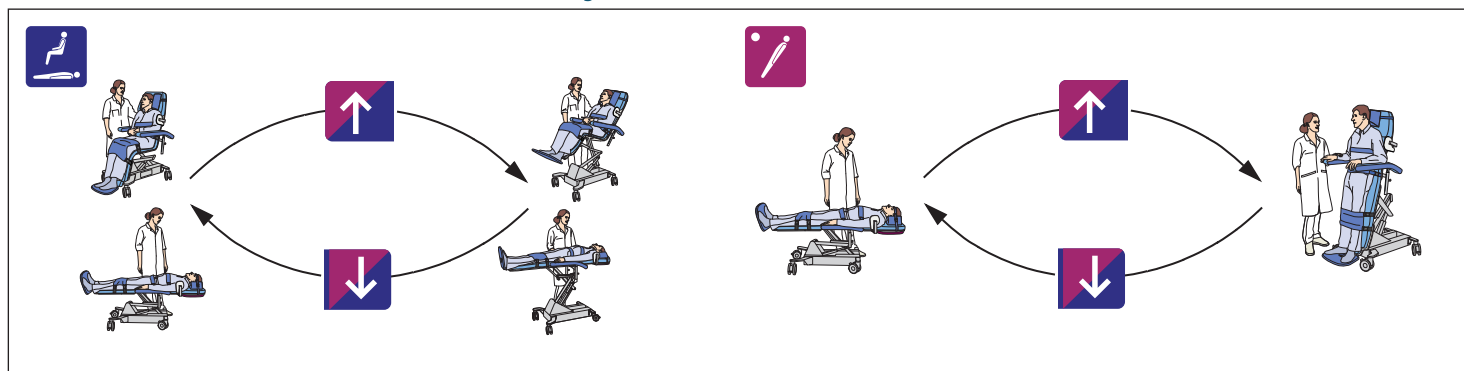
Modo normal: inclina la silla o la camilla a la derecha.
Modo de pie: inclina la mesa inclinable a la derecha.

Mando de control

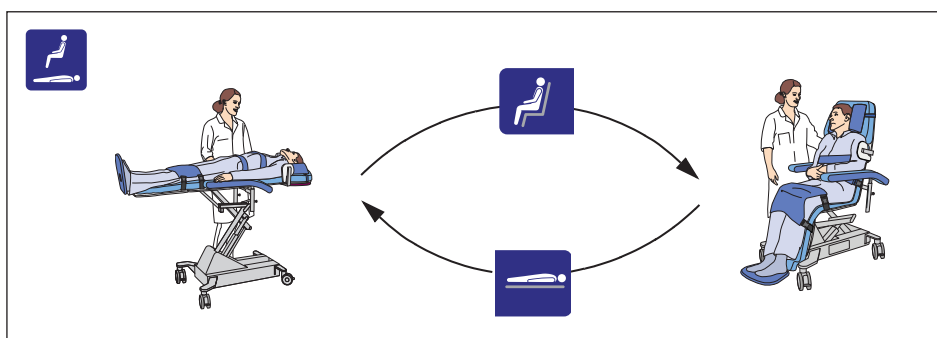


Silla: hacia arriba o hacia abajo
Camilla: hacia arriba o hacia abajo

De la camilla a la mesa inclinable
De la mesa inclinable a la camilla

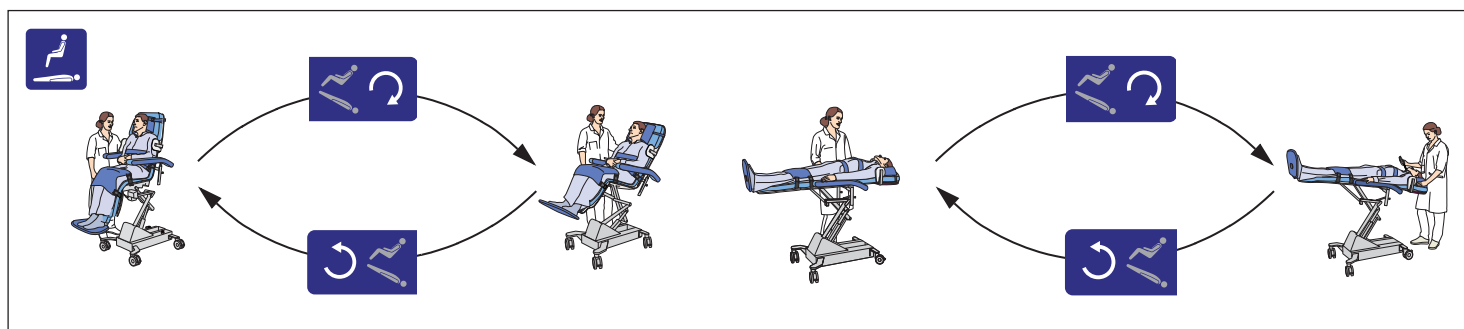


De la camilla a la silla
De la silla a la camilla



Inclinación de la silla hacia atrás
Inclinación de la silla hacia arriba

De la camilla a Trendelenburg
De Trendelenburg a la camilla



Inclinar a la izquierda o a la derecha

