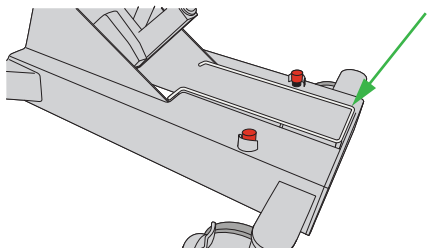


Sara Combilizer



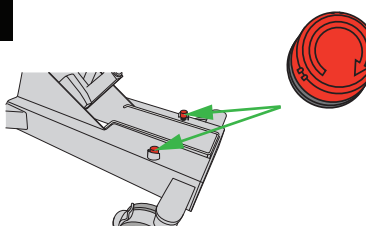
Barra de protección contra enganches



Presione la barra de protección contra enganches para detener automáticamente todo movimiento descendente.


Botones de parada de emergencia


1



Pulse los botones de parada de emergencia para interrumpir la alimentación de todos los componentes eléctricos.

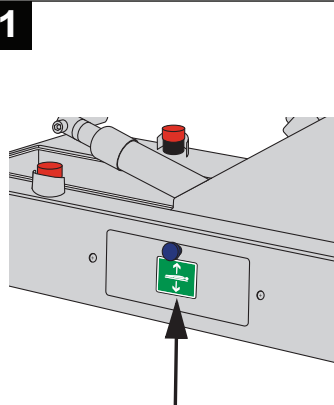
2

Activación: Presione. 

Desactivación: Gire hacia la derecha hasta que vuelva a subir. 

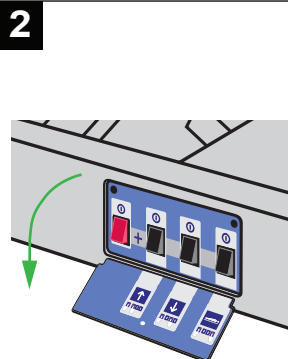
Caja de funciones de emergencia

1



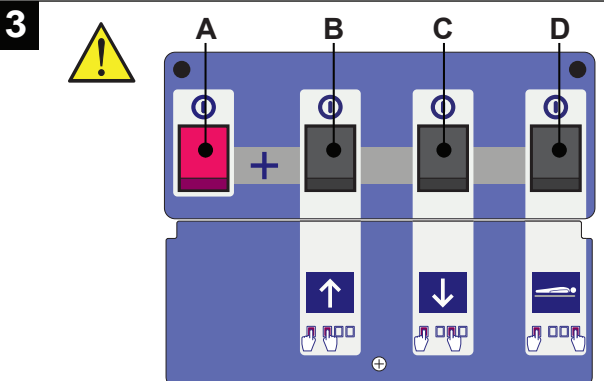
Situada en el bastidor inferior (lado derecho).

2



Abra la tapa.

3

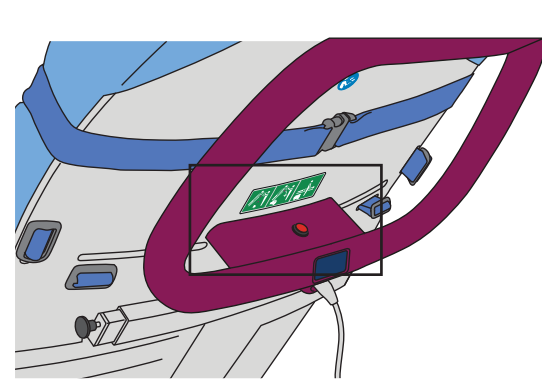


Pulse el interruptor principal (A) y uno de los otros botones al mismo tiempo.

- **Arriba:** subir el Sara Combilizer (B)
- **Abajo:** bajar el Sara Combilizer (C)
- **Camilla:** cambiar de la posición de silla a la de camilla (D).

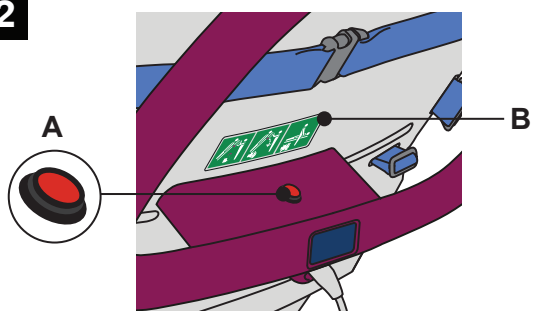
Botón de liberación de la mesa inclinable

1



Bajada rápida del paciente desde la posición erguida hasta la horizontal. Pueden ser necesarios dos cuidadores.

2



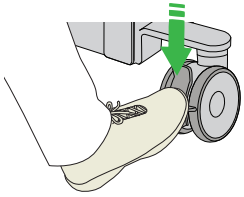
Botón de liberación de la mesa inclinable (A)
Etiqueta de procedimiento de bajada (B)

Cómo utilizar la función de liberación de la mesa inclinable

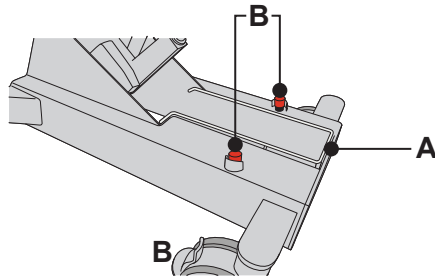
1



Active los frenos del Sara Combilizer

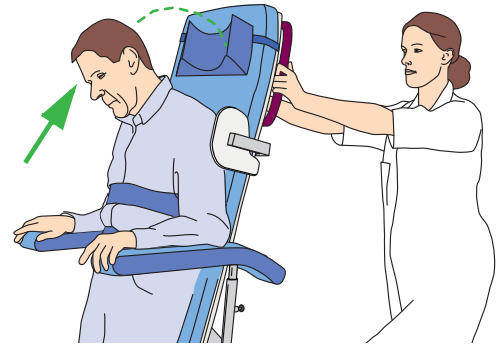


2



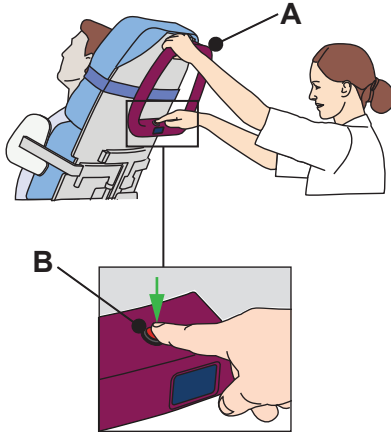
No active la barra de protección contra enganches (A) ni los botones de emergencia (B).

3



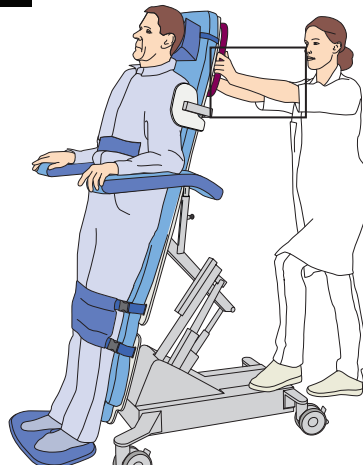
Mantenga la cabeza del paciente sobre la almohada o el colchón durante todo el proceso.

4



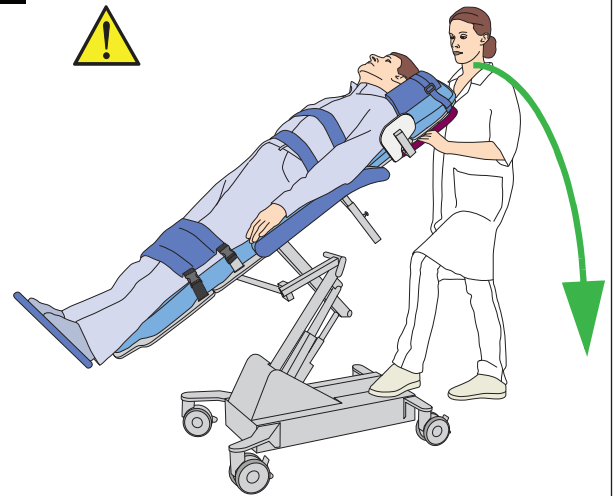
Empuje el asa de transporte (A). Pulse el botón de liberación de la mesa inclinable (B) hasta que se oiga un «clic». Se emite una señal sonora.

5



Sujete firmemente con ambas manos el asa de transporte. Para tener más estabilidad, mantenga un pie sobre la barra del chasis.

6



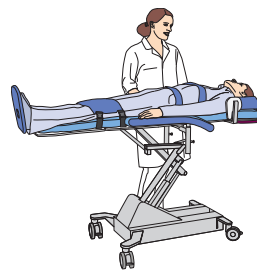
Tire de la mesa inclinable hasta ponerla totalmente en posición horizontal. Apóyese con un pie sobre la barra del chasis.

7



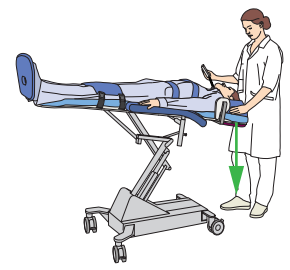
Baje la camilla hasta que la señal sonora se detenga. El Sara Combilizer está bloqueado y en posición horizontal en el modo normal.

8



Si es necesario, ajuste la altura de la camilla.

9



Si es necesario, ponga al paciente en la posición de Trendelenburg.