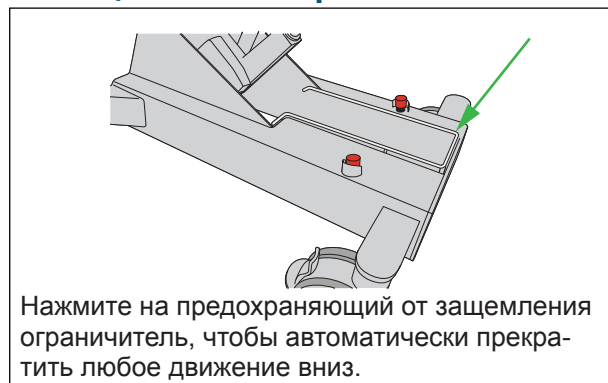


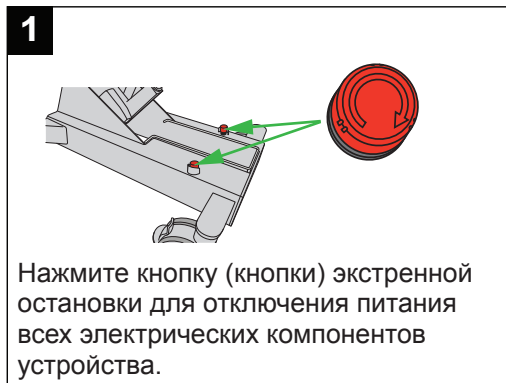
Sara Combilizer



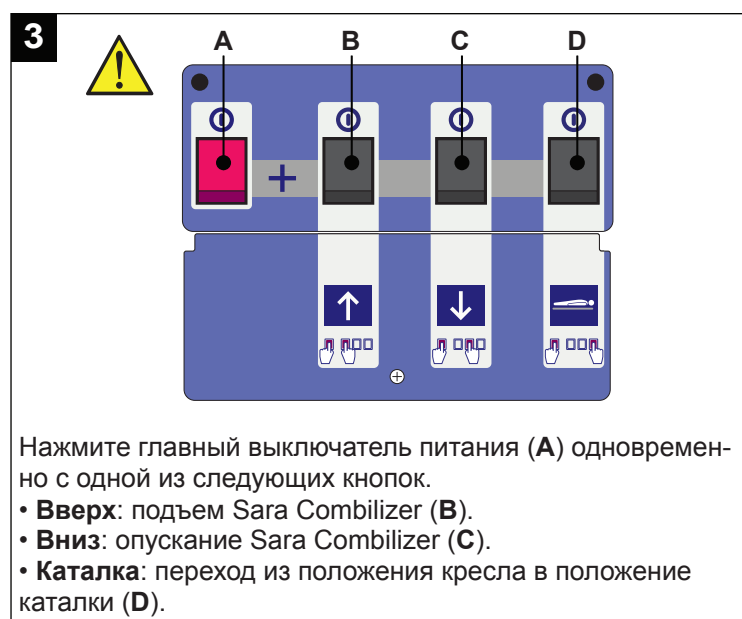
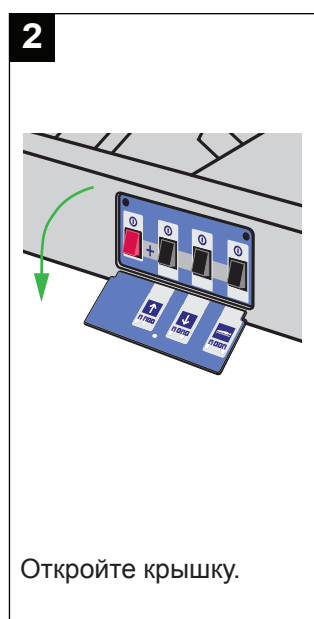
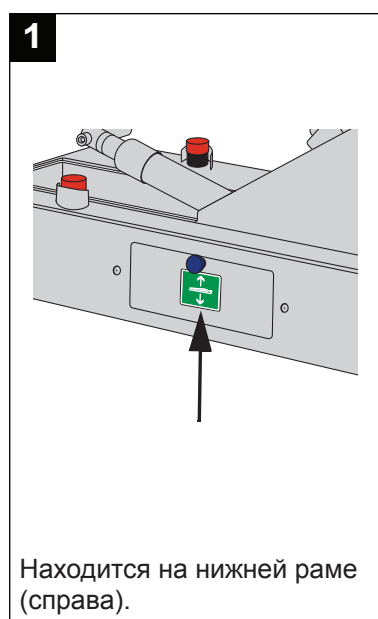
Предохраняющий от заземления ограничитель



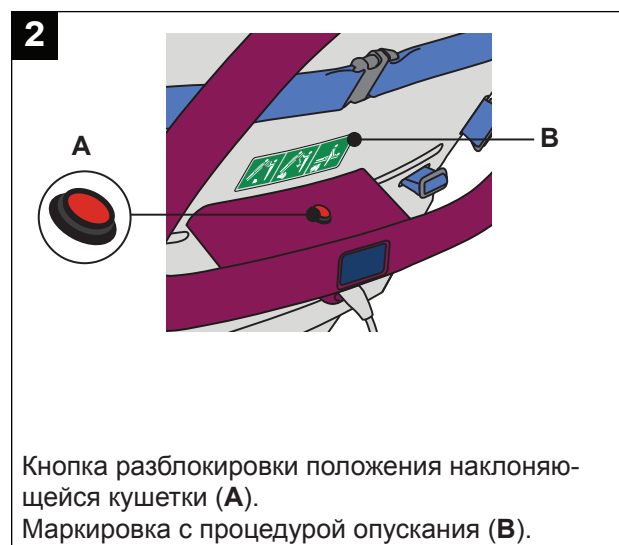
Кнопки экстренной остановки



Блок экстренного управления



Функция разблокировки положения наклоняющейся кушетки

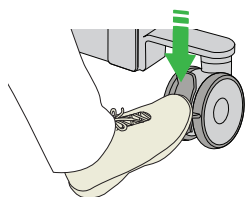


Использование функции разблокировки положения наклоняющейся кушетки

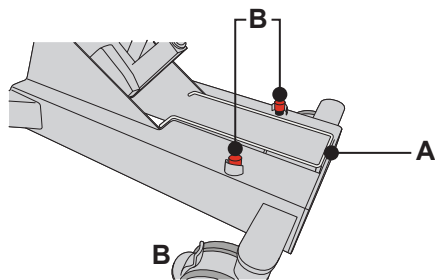
1



Зафиксируйте тормоза на колесах устройства Sara Combilizer

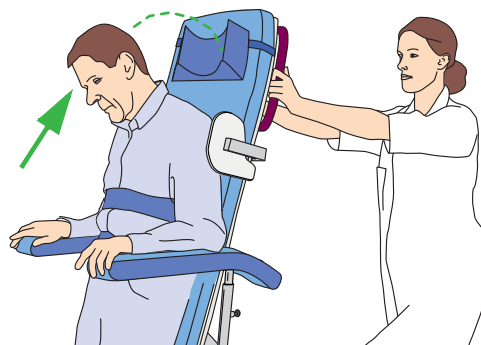


2



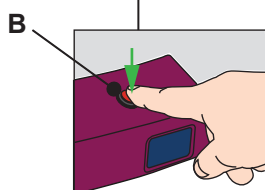
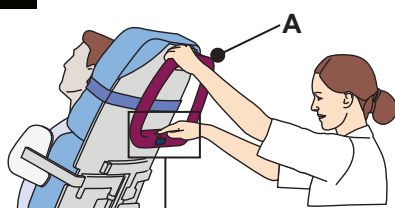
Не активируйте предохраняющий от защемления ограничитель (A) или кнопки экстренной остановки (B).

3



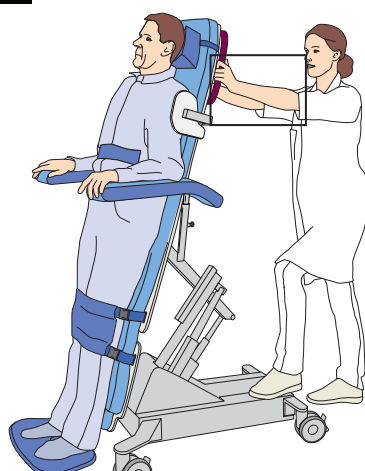
Голова пациента должна находиться на подушке или матрасе на протяжении всей процедуры.

4



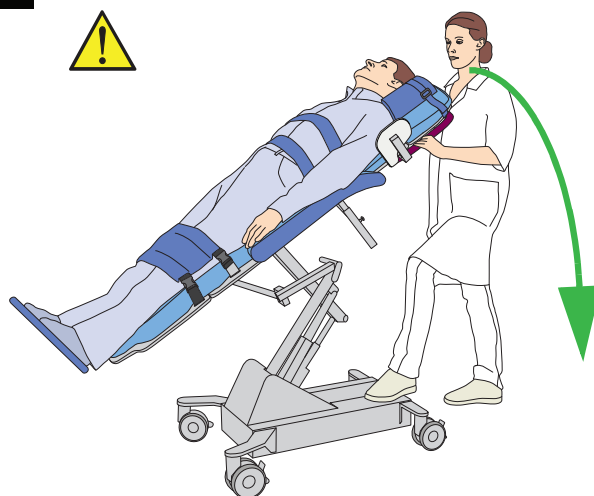
Нажмите на ручку для транспортировки (A). Нажмите кнопку разблокировки положения наклоняющейся кушетки (B) до щелчка. Активируется звуковой сигнал.

5



Крепко держите ручку для транспортировки обеими руками. Для лучшей опоры держите одну ногу на перекладине шасси.

6



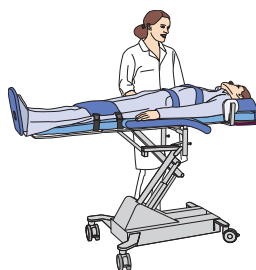
Потяните наклоняющуюся кушетку вниз до достижения полностью горизонтального положения. Для опоры держите одну ногу на перекладине шасси.

7



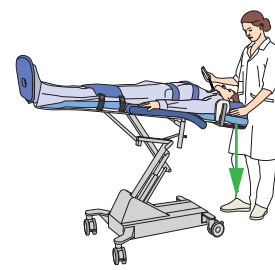
Нажимайте на носилки, пока не прекратится звуковой сигнал. Теперь устройство Sara Combilizer заблокировано в горизонтальном положении в нормальном режиме.

8



При необходимости отрегулируйте высоту носилок.

9



При необходимости разместите пациента в положении Тренделенбурга.

