

Arjos storleks- och mätsystem för selar tar hänsyn till både patientens längd (i förekommande fall) och bredd för att fastställa rätt selstorlek.

Systemet innehåller storlekstabeller (med storleksfärger) som matchar patienters mått med selstorlekar. Tabellerna och instruktionerna är specifika för de olika typerna av selar och finns även i bruksanvisningen. Det finns många olika bruksanvisningar för Arjo-selar, och i den här guiden har alla storlekstabeller och mätinstruktioner samlats i ett och samma dokument för att underlätta effektivt val av selstorlek. Denna guide behandlar endast selens storlek och mått och ersätter inte bruksanvisningar för selar. Läs alltid bruksanvisningen när du använder Arjo-selar.

Hur vet jag att jag har valt rätt storlek?

När selen har placerats på patienten finns det ett antal nyckelindikatorer som gör det enklare att verifiera att rätt storlek har valts.

Detaljerade anvisningar finns i avsnittet "Använda selen" i selens bruksanvisning.

Instruktioner;

1. Leta reda på selens artikelnummer (t.ex. på produktetiketten).



2. Hitta rätt storlekstabell i produktlistan.
3. Följ anvisningarna i tabellen för att mäta patientens längd och bredd och kontrollera tabellen för att hitta rätt storlek på selen.

PRODUKTLISTA

Artikelnummer	Selnamn	Diagramnamn
MAA2000M	Sele med clipfästen – ovadderade ben	”Vanliga passiva selar med clipfästen”, sidan 4
MAA2040M	Sele med clipfästen in situ – ovadderade ben	
MAA2070M	Badsele med clipfästen in situ – ovadderade ben	
MAA4000M	Sele med clipfästen – vadderade ben	
MAA4050M	Komfortsele med clipfästen – vadderade ben	
MAA4060M	Badsele med clipfästen – ovadderade ben	
MAA4061M	Badsele med clipfästen – vadderade ben	
MFA1000M	Sele med clipfästen för engångsbruk	
MAA4031M	Toalettsele med clipfästen – vadderade ben	
MAA4100M	Sele med clipfästen – vadderade och förlängda ben	
MAA4160M	Badsele med clipfästen – ovadderade och förlängda ben	
MFA2100	Sele med öglor för engångsbruk	”Passiva selar med öglor”, sidan 6
MLA2000	Sele med öglor – vadderade ben	
MLAAS2000	In situ-sele med öglor – vadderade ben	
MLA3000	Sele med öglor – vadderade ben, utan huvudstöd	
MLA4060	Badsele med öglor – ovadderade ben	
MLA4031	Toalettsele med öglor – vadderade ben	
MLA4531	Toalettsele med öglor – vadderade ben, utan huvudstöd	
MAA4020M	Barnsele med clipfäste	”Barnsele”, sidan 7
THA6i	Hammocksele med öglor – 6 remmar	”Hammockselar”, sidan 8
THAi	Hammocksele med öglor – 4 remmar	
TIR	Snabbsele med öglor – utan huvudstöd	”TIR-sele”, sidan 9
MAA2050M	In situ-sele med clipfäste för amputerade	”Selar med clipfästen för dubbelsidigt amputerade patienter”, sidan 10
MAA2080M	In situ-badsele för amputerade	
MAA2090M	Sele med clipfäste för amputerade	
MAA2091M	Toalettsele med clipfäste för amputerade	
MAA4040M	Sele med clipfäste för amputerade – fästs med krokar och öglor	
MAA7090M	Badsele med clipfäste för amputerade	

PRODUKTLISTA		
Artikelnummer	Selnamn	Diagramnamn
MAA4070M	Sele med clipfäste för höger ben för amputerade	”Selar med clipfäste för ett ben för amputerade”, sidan 11
MAA4080M	Sele med clipfäste för vänster ben för amputerade	
MLA7000	Hammocksele med öglor för amputerade	”Hammocksele för amputerade”, sidan 12
MAA8000	Bariatrisk komfortsele med öglor	”Bariatriskas selar”, sidan 13
MAA8010	Bariatrisk sele med öglor	
MFA8010	Bariatrisk engångssele med öglor	
MAA8020	Bariatrisk hammocksele med öglor – delade ben	
MAA8030	Bariatrisk hammocksele med öglor	
MAA3071M	Sara ståsele med clipfästen – plan	”Ståselar och gåselar”, sidan 14
MFA3000	Sara Flex ståsele för engångsbruk	
TSS.500 - 504	Sara Flex ståsele	
TSS.500S-1C - 503S-1C	Sara Flex ståsele – separat bälte med ett spänne	
TSS.500W - TSS.503W	Sara Flex avtorkningsbar ståsele	
TSS.511	Sara Flex sele för sittande förflyttning	
KKA5120	Sara Plus ståsele	
KKA5130M	Sara Plus gåträningssele	
KKA5370	Sara Plus ståsele – extra stöd för kroppen	
MFA4000	Sara Plus ståsele för engångsbruk	
KKA6000	Sara Plus avtorkningsbar ståsele	
MFA5100	Gåsele med öglor för engångsbruk	”Gåsele med öglor”, sidan 15
MFA5200	Gåsele med öglor för engångsbruk plus	
MFA5210	Gåsele med öglor för engångsbruk plus – förlängda ben	
MLA5100	Gåsele med öglor	
MLA5200	Gåsele med öglor plus	
MLA5210	Gåsele med öglor plus – förlängda ben	
MAA1150	Bårsele med öglor – toalettöppning	”Mjuka bårselar”, sidan 16
MAA1151	Bårsele med öglor	
MAA1152	Bårsele med öglor för bad – toalettöppning	
MFA5000	Engångsbårsele med öglor	

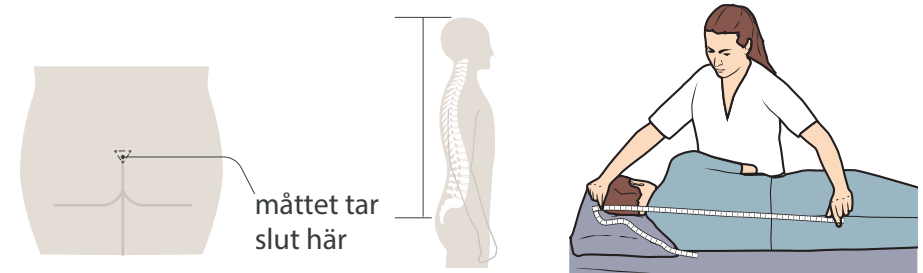
Vanliga passiva selar med clipfästen

Storlekstabell

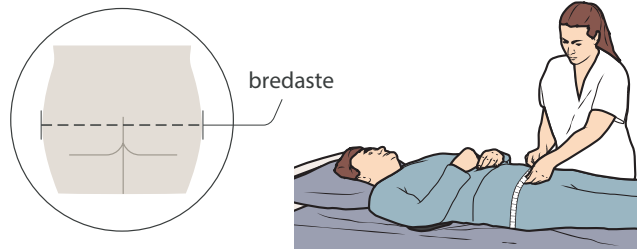
Selmodeller

MAA2000M, MAA2040M,
MAA2070M, MAA4000M,
MAA4060M, MAA4031M,
MAA4061M, MFA1000M,
MAA4050M*

Huvudets ovansida till svanskotan



Nedre höftomkrets



cm (tum)	60–65 (23,5–25,5)	66–73 (26–29)	74–81 (29–32)	82–89 (32,5–35)	90–95 (35,5–37,5)	96–103 (38–40,5)
70–80 (27,5–31,5)	XS	S	M	L	LL	XL
81–93 (32–36,5)	S	S	M	L	LL	XL
94–106 (37–41,5)	M	M	M	LL	LL	XL
107–125 (42–49)	M	L	L	LL	XL	XL
126–136 (49,5–53,5)	L	LL	LL	LL	XL	XL
137–155 (54–61)	XL	XL	XL	XL	XL	XXL
156–220 (61,5–86,5)* *är begränsad till 200 cm/78,5 tum	/	/	XXL	XXL	XXL	XXL

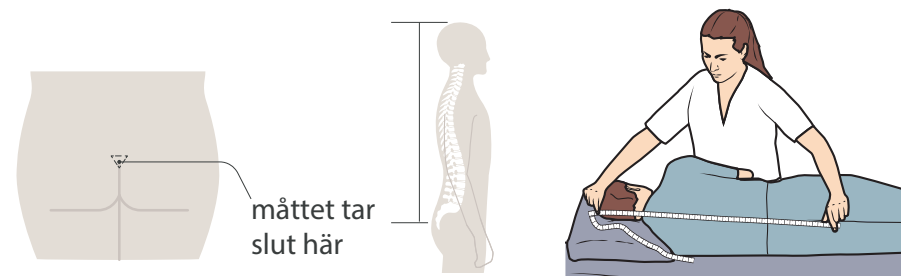
Selar med clipfästen – förlängda ben

Storlekstabell

Selmodeller

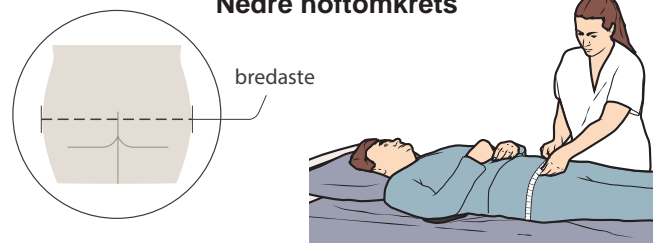
MAA4100M, MAA4160M

Huvudets ovansida till svanskotan



måttet tar slut här

Nedre höftomkrets



bredaste

cm (tum)	60–65 (23,5–25,5)	66–73 (26–29)	74–81 (29–32)	82–89 (32,5–35)	90–95 (35,5–37,5)	96–103 (38–40,5)
87–100 (34–39,5)	S	S	M	L	LL	XL
101–117 (40–46)	M	M	M	LL	LL	XL
118–130 (46,5–51)	M	L	L	LL	XL	XL
131–145 (51,5–57)	L	LL	LL	LL	XL	XL
146–175 (57,5–69)	XL	XL	XL	XL	XL	XXL
176–240 (69,5–97,5)	/	/	XXL	XXL	XXL	XXL

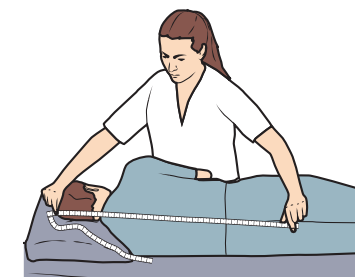
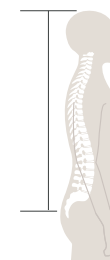
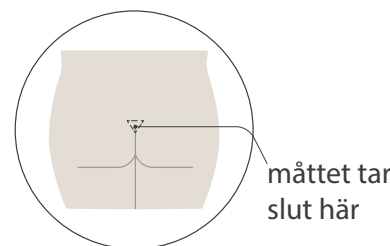
Passiva selar med öglor

Storlekstabell

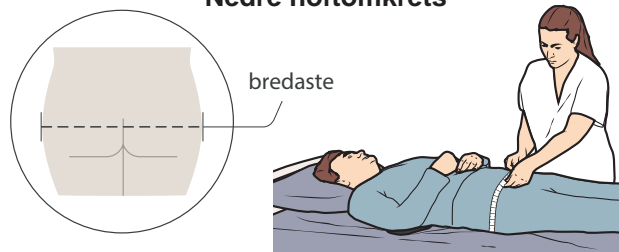
Selmodeller

MLA2000, MLAAS2000,
MLA4060, MLA4031,
MLA4531, MFA2100,
MLA3000

Huvudets ovansida till svanskotan



Nedre höftomkrets



cm (tum)	65–71 (25,5–28)	72–79 (28,5–31)	80–85 (31,5–33,5)	86–93 (34–36,5)	94–105 (37–41,5)
79–99 (31–39,5)	S	M	L	L	/
100–116 (40–45,5)	M	M	L	XL	XXL
117–133 (46–52,5)	M	L	L	XL	XXL
134–154 (53–60,5)	L	XL	XL	XL	XXL
155–170 (61–67)	/	XXL	XXL	XXL	XXL

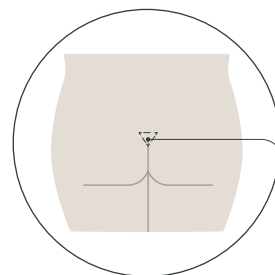
Barnsele

Storlekstabell

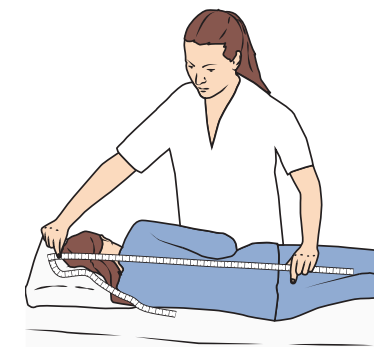
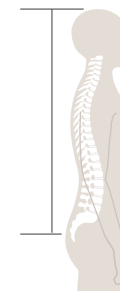
Selmodell

MAA4020M

Huvudets ovansida till svanskotan



mättet tar slut här



	cm (tum)	50–54 (19 1/2–21 1/4)	55–59 (21 1/2–23 1/4)	60–65 (23 1/2–25 1/2)	66–73 (25 3/4–28 3/4)
<p>Nedre höftomkrets</p>	50–59 (19 1/2–23 1/4)	XXS	XXS	XXS	XS
	60–69 (23 1/2–27 1/4)	XXS	XXS	XS	XS
	70–80 (27 1/2–31 1/2)	XXS	XXS	XS	S
	81–100 (31 3/4–39 1/2)	XXS	XS	S	S

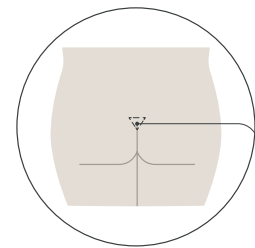
Hammockselar

Storlekstabell

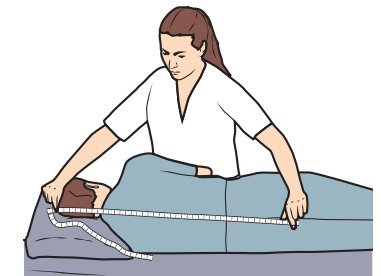
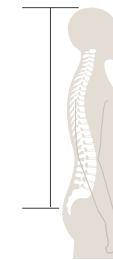
Selmodeller

THA6i, THAi

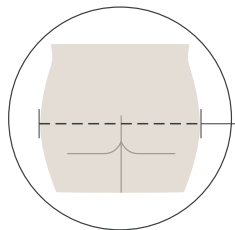
Huvudets ovansida till svanskotan



mättet tar
slut här



Nedre höftomkrets



bredaste




cm (tum)	40–45 (16–17,5)	46–52 (18–20,5)	53–66 (21–26)	67–81 (26,5–32)	82–90 (32,5–35,5)	91–100 (36–40)
55–70 (21,5–27,5)	XXS	XS	S	M	L	XL
71–80 (28–31,5)	XS	XS	S	M	L	XL
81–99 (37–41,5)	S	S	S	M	L	XL
100–120 (39,5–47)	M	M	M	M	L	XL
121–135 (47,5–53)	L	L	L	L	L	XL
136–155 (53,5–61)	XL	XL	XL	XL	XL	XL

TIR-sele

Storlekstabell

Selmodell
TIR

Nedre höftomkrets		
		
cm (tum)		
85–119 (33,5–47)	120–139 (47–55)	140–166 (55–65,5)
S	M	L

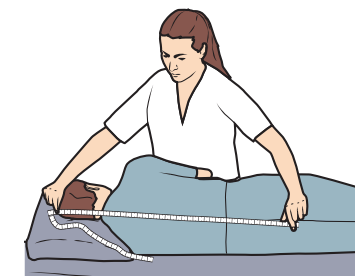
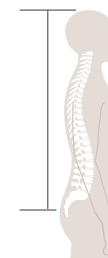
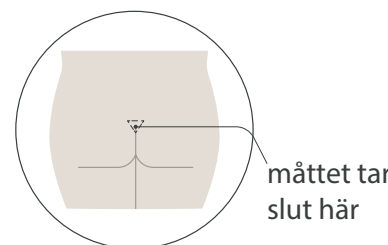
Selar med clipfästen för dubbelsidigt amputerade patienter

Storlekstabell

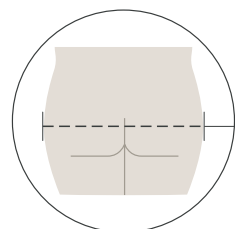
Selmodeller

MAA2050M, MAA2080M,
MAA2090M, MAA2091M,
MAA4040M, MAA7090M

Huvudets ovansida till svanskotan



Nedre höftomkrets



bredaste



cm (tum)	60–65 (23,5–25,5)	66–73 (26–29)	74–81 (29–32)	82–89 (32,5–35)	90–95 (35,5–37,5)	96–103 (38–40,5)
70–80 (27,5–31,5)	XS	S	M	L	LL	XL
81–93 (32–36,5)	S	S	M	L	LL	XL
94–106 (37–41,5)	M	M	M	LL	LL	XL
107–125 (42–49)	M	L	L	LL	XL	XL
126–136 (49,5–53,5)	L	LL	LL	LL	XL	XL
137–155 (54–61)	XL	XL	XL	XL	XL	XXL
156–220 (61,5–86,5)	/	/	XXL	XXL	XXL	XXL

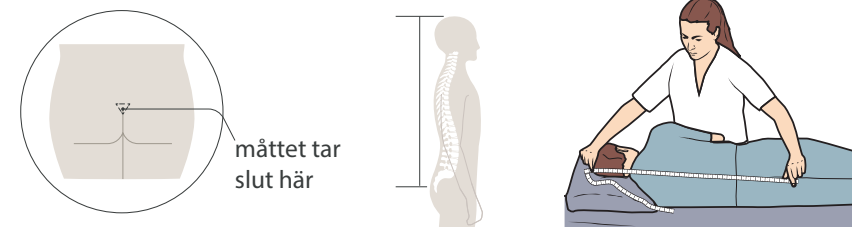
Selar med clipfäste för ett ben för amputerade

Storlekstabell

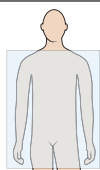
Selmodeller

MAA4070M, MAA4080M

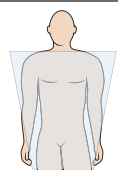
Huvudets ovasida till svanskotan



Identifiera kroppstyp



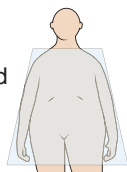
Rektangulär
kroppform



Omvänd
trapetsformad
kropp

Eller

Trapetsformad
kropp



Omkrets skuldra



cm (tum)

	65–70 (25,5–27,5)	71–75 (28–29,5)	76–82 (30–32,5)	83–90 (32,5–35,5)	91–105 (36–41,5)
80–99 (31,5–39)	M	M	M	L	LL
100–114 (39,5–45)	M	M	L	LL	LL
115–130 (45,5–51)	L	L	L	LL	XL
131–149 (51,5–59)	LL	LL	LL	LL	XL
150–170 (59–67)	XL	XL	XL	XL	XL

Nedre höftomkrets




cm (tum)

	65–70 (25,5–27,5)	71–75 (28–29,5)	76–82 (30–32,5)	83–90 (32,5–35,5)	91–105 (36–41,5)
80–95 (31,5–37,5)	M	M	M	L	LL
96–112 (38–44)	M	M	L	LL	LL
113–129 (44,5–51)	L	L	L	LL	XL
130–145 (51–57)	LL	LL	LL	LL	XL
146–166 (57,5–65,5)	XL	XL	XL	XL	XL

Hammocksele för amputerade

Storlekstabell

Selmodell
MLA7000

Omkrets skuldra			
			
cm (tum)			
80–120 (31,5–47)	105–125 (41,5–49)	110–130 (43,5–51)	120–140 (47–55)
S	M	L	XL

Bariatriskas selar

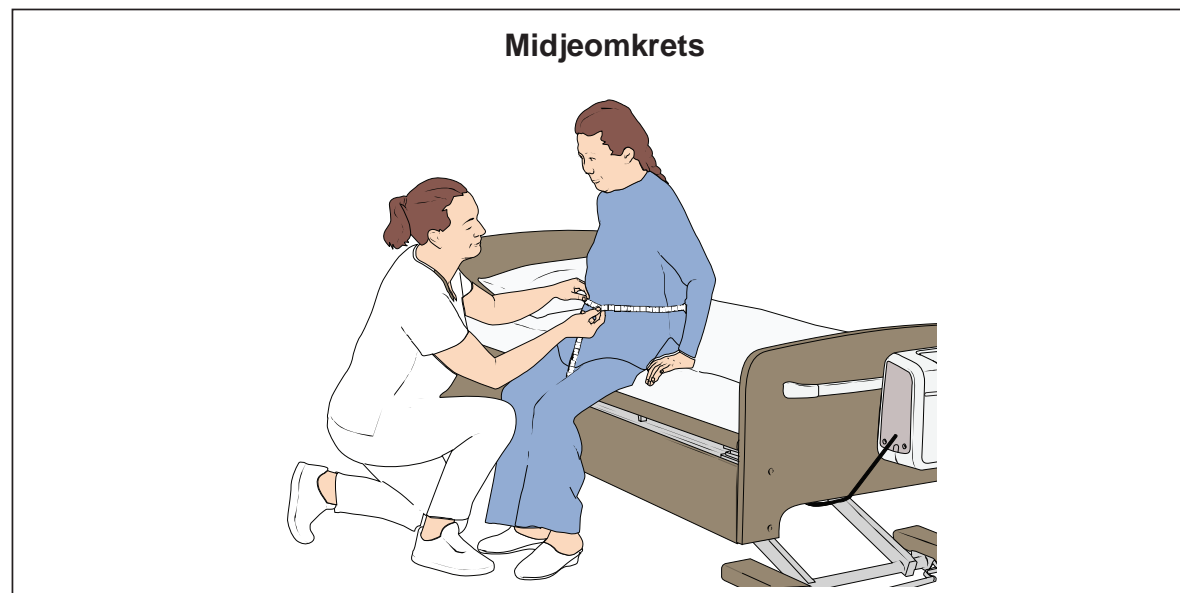
Storlekstabell



Åtgärd	Selmodeller	cm (tum)	72–79 (28 3/8–31 1/4)	80–85 (31 1/2–33 1/2)	86–93 (33 3/4–36 3/4)	94–105 (37–41 1/4)	106–115 (41 1/2–45 1/4)
Låg höft omkrets 	MAA8000 MAA8010 MFA8010	170–179 (66 7/8–70 1/2)	M	M	M	L	XL
		180–189 (70 3/4–74 1/2)	M	M	L	XL	XXL
		190–199 (74 3/4–78 1/2)	M	L	XL	XL	XXL
		200–209 (78 3/4–82 1/4)	L	XL	XL	XXL	XXL
		210–219 (82 1/2–86 1/4)	XL	XL	XL	XXL	/
	MAA8020 MAA8030	cm (tum)	67–81 (26 3/8–32)	82–90 (32 1/4–35 1/2)	91–100 (35 3/4–39 1/2)	101–110 (39 3/4–43 1/4)	111–120 (43 1/2–47 1/4)
		155–164 (61–64 3/4)	M	L	XL	XL	XXL
		165–179 (65–70 1/2)	L	L	XL	XL	XXL
		180–194 (70 3/4–76 1/2)	L	L	XL	XL	XXL
		195–209 (76 3/4–82 1/4)	XL	XL	XL	XXL	XXL
210–219 (82 1/2–86 1/4)	XL	XL	XXL	XXL	/		

Ståselar och gåselar

Storlekstabell





		S	M	L	XL	XXL	En storlek passar de flesta
		cm (tum)					
Selmodeller	TSS.500-504	69–86 (27–34)	84–113 (33–44,5)	107–156 (42–61,5)	157–184 (62–72,5)	173–201 (68–79)	/
	TSS.500-503S-1C	63–130 (25–51)	89–130 (35–51)	91–133 (36–52,5)	104–160 (41–63)	/	/
	KKA5120, KKA5370, KKA5130M	70–97 (27,5–38)	98–117 (38,5–46)	118–137 (46,5–54)	138–169 (54,5–66,5)	/	/
	KKA6000, TSS.500W-TSS503W	69–86 (27–34)	84–110 (33–43,5)	100–135 (39,5–53)	120–160 (47–63)	/	/
	MFA3000, MFA4000	/	/	/	/	/	80–125 (31,5–49)
	MAA3071	/	/	/	/	/	60–130 (23,5–51)

Gåsele med öglor

Storlekstabell

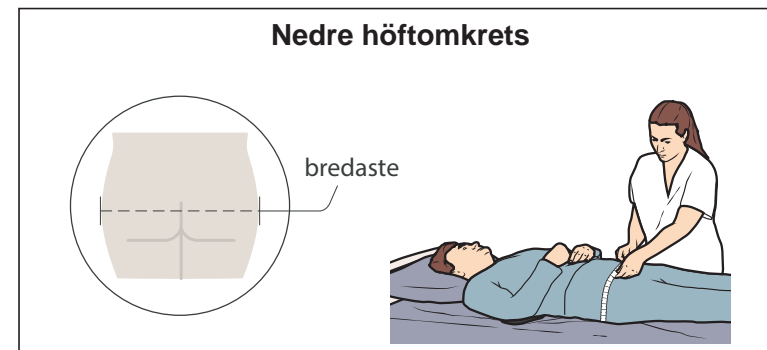
Modelos de arnés
MFA5100, MFA5200, MFA5210, MLA5100, MLA5200, MLA5210

		Perímetro del muslo				
						
		40-51 (15,5-20)	52-64 (20,5-25)	65-79 (25,5-31)	80-100 (31,5-39)	
		65-79 (25,5-31)	S	S	/	/
Perímetro de la cintura 		80-99 (31,5-39)	S	M	M	/
		100-122 (39,5-48)	/	M	L	L
		123-160 (48,5-63)	/	/	XL	XL
					65-105 (25,5-41,5)	95-135 (37,5-53)
		123-208 (48,5-82)	/	/	XXL	XXL Pierna extendida

Mjuka bårselar

Storlekstabell

Selmodeller	MAA1150, MAA1151, MAA1152
	MFA5000



<p>Huvudets ovansida till svanskotan</p> <p>The diagram shows a pair of pants with a measurement line starting from the top of the head and ending at the tailbone, labeled 'måttet tar slut här'. To the right, an illustration shows a therapist measuring the head length of a patient lying on a table.</p>	cm (tum)	Max. 130 (51)	Max. 170 (67)
	Max. 81 (32)	L	XL
	Max. 90 (35,5)	/	En storlek passar de flesta