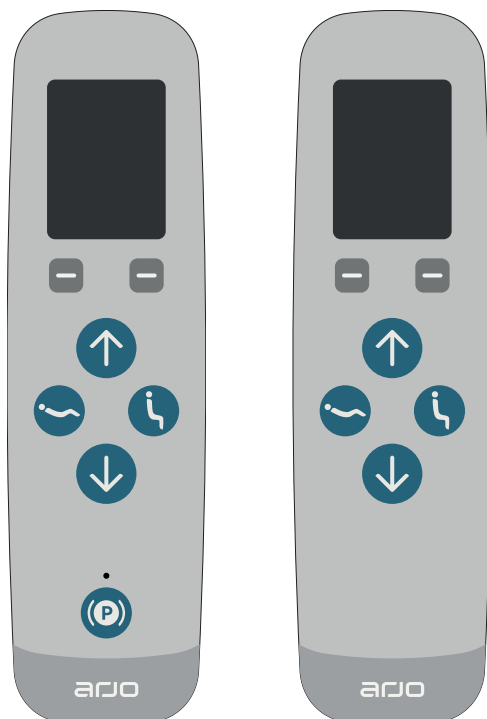


Handkontroller



Knappar



Upp



Ned



Luta bakåt



Sitt upp



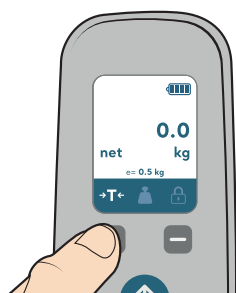
Aktivera eller lossa centralbromsen
Blå lampa = bromsar aktiverade



Valknappar

Vågfunktioner

Egenvikt



Tryck på vänster valknapp för att sätta viktavläsningen till 0,0.

Lås vikt



Tryck på höger valknapp för att låsa eller låsa upp viktavläsningen på displayen.

Navigera i meny

1



2 s.

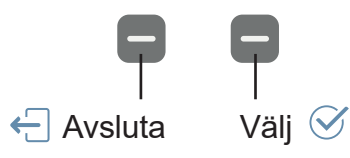
Tryck på båda valknapparna i 2 sekunder för att komma till huvudmenyn.

2



Använd uppåt- och nedåtknapparna för att navigera mellan alternativen.

3



Avsluta Välj ✓

Tryck på höger valknapp för att välja ett alternativ. Tryck på vänster valknapp för att avsluta.

Ändra inställningar

1



2 s.

Tryck på båda valknapparna i 2 sekunder för att komma till huvudmenyn.

2



Använd uppåt- och nedåtknapparna för att navigera till Inställningar.

3



Tryck på höger valknapp.

4



Använd uppåt- och nedåtknapparna för att navigera till önskad inställning.

5



Tryck på höger valknapp.

6



Använd uppåt- och nedåtknapparna för att ändra inställningen.

7



Tryck på höger valknapp för att spara.

8



Tryck på vänster valknapp för att avsluta.