Flowtron ACS900

CE 2797

Inicio del tratamiento

1

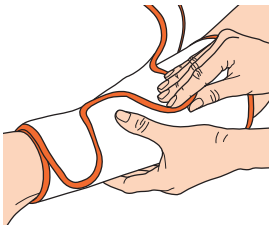

Colóquele la prenda al paciente.

2

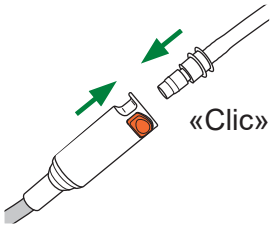

Conecte la prenda a la bomba.

3

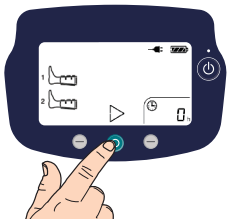

Pulse el botón de control central para iniciar el tratamiento.

Parada del tratamiento

1

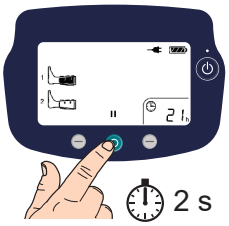

Mantenga pulsado el botón de control central.

2

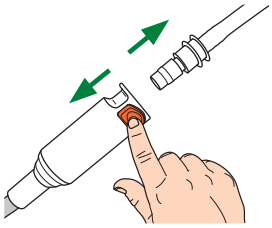

Desconecte la prenda de la bomba.

3

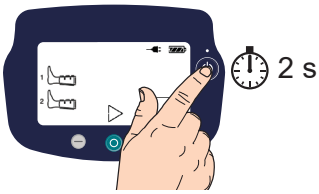

Mantenga pulsado el botón de encendido para apagar la bomba.

Lectura del contador de tiempo de funcionamiento del paciente: horas y minutos

(a partir de la versión de software 2.210)

1

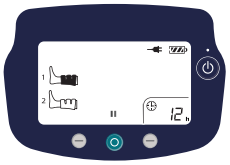

Las horas se muestran al encender la bomba (12 h).

2

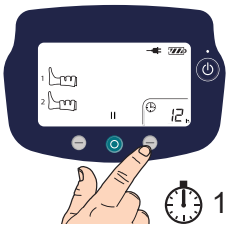

Pulse el botón de control derecho para visualizar los minutos.

Los minutos se muestran durante 5 segundos (–14 = 14 min).

3

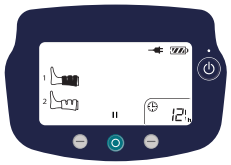

Las horas vuelven a mostrarse automáticamente. Tiempo de compresión = 12 horas y 14 minutos.

Reinicio del contador de tiempo de funcionamiento del paciente: horas y minutos

1

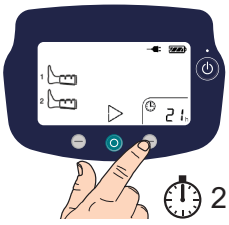

Mantenga pulsado el botón de control derecho.

2

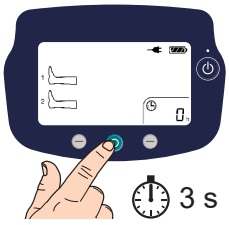

Mantenga pulsado el botón de control central para poner a cero el contador.

3

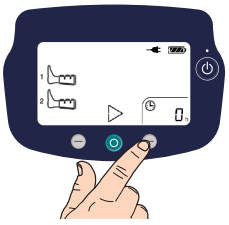

Pulse el botón de control derecho para guardar el nuevo ajuste.

Cambio del ajuste de volumen de la alarma sonora

1

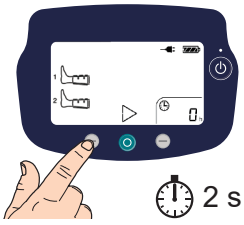

Pulse el botón de control izquierdo.

2

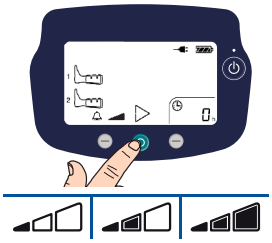

Pulse el botón de control central para ajustar el volumen.

3

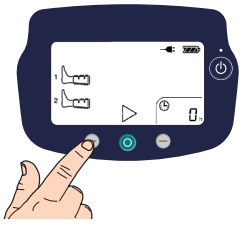

Pulse el botón de control izquierdo para guardar el ajuste.

ArjoHuntleigh AB
Hans Michelsensgatan 10
211 20 Malmö, Sweden
www.arjo.com

416208ES_04 • 06/2020

arjo
with people in mind