Flowtron ACS900

CE 2797

Démarrage du traitement

1

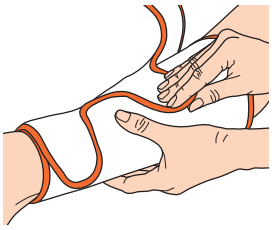

Adapter l'attelle au patient.

2

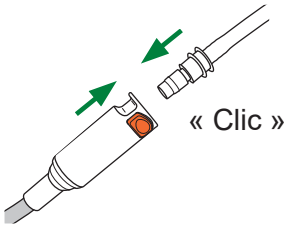

Connecter l'attelle à la pompe.

3

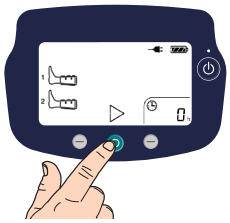

Appuyer sur le bouton de commande central pour démarrer.

Arrêt du traitement

1

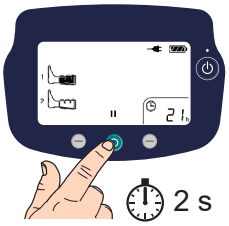

Presser et maintenir le bouton de commande central enfoncé.

2

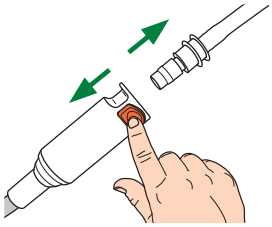

Débrancher l'attelle de la pompe.

3

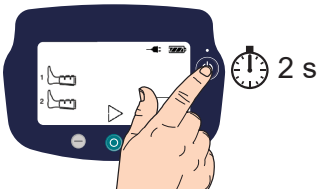

Presser et maintenir le bouton d'alimentation enfoncé pour mettre la pompe hors tension.

Lecture du compteur patient - heures et minutes (à partir de la version 2.210 du logiciel)

1

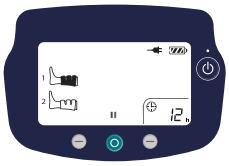

Les heures s'affichent lorsque la pompe est activée. (12 h)

2

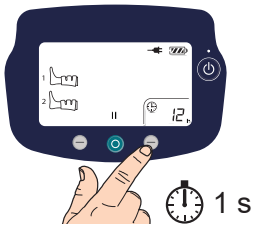

Appuyer sur le bouton droit pour afficher les minutes.

Les minutes s'affichent pendant 5 secondes (-14 = 14 min).

3

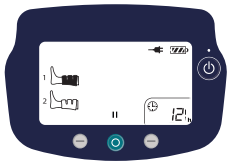

L'affichage des heures revient automatiquement.

Temps de compression = 12 heures, 14 minutes.

Réinitialisation du compteur patient - heures et minutes

1

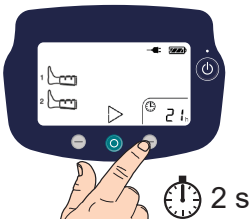

Presser et maintenir le bouton de commande droit enfoncé.

2

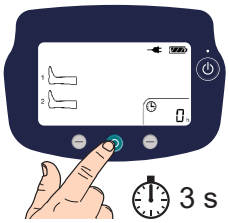

Presser et maintenir le bouton de commande central enfoncé pour réinitialiser le compteur.

3

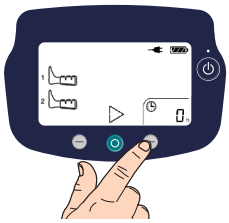

Appuyer sur le bouton de commande droit pour enregistrer le nouveau réglage.

Réglage du volume de l'alarme sonore

1

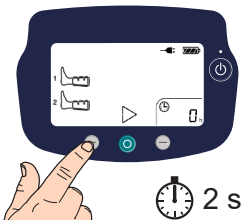

Appuyer sur le bouton de commande gauche.

2

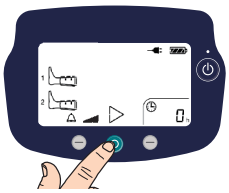

Appuyer sur le bouton de commande central pour modifier le volume.

3

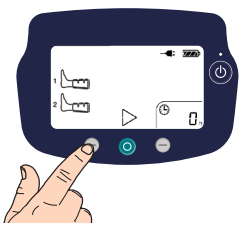

Appuyer sur le bouton de commande gauche pour enregistrer.

ArjoHuntleigh AB
Hans Michelsensgatan 10
211 20 Malmö, Sweden
www.arjo.com

416208FR_04 • 06/2020

arjo
with people in mind