

福創主動式加壓系統

Flowtron ACS900

衛部醫器陸輸字第 000971 號

使用前請務必詳閱原廠之使用說明書並遵照指示使用

■ 產品敘述

本系統具有加強靜脈血液流速，藉此減少靜脈血管瘀滯的效果。本系統由一個加壓幫浦所組成，可與ArjoHuntleigh充氣加壓套搭配使用。（本許可證未含充氣加壓套，加壓套僅供單一患者使用。）

■ 適應症（用途、效能）

用途：本系統的預期用途為幫助預防深層靜脈血管栓塞形成(DVT)。適用於醫院和其他醫療機構，且由合格的臨床專業醫事人員監督使用。本系統應作為規定之照護計畫的一部分，來配合照護計畫使用。

適應症：本系統的預期用途為幫助預防深層靜脈血管栓塞形成(DVT)。應結合個別化監控計畫來使用。本系統代表一種預防DVT的策略；若病患的病情有所變化，整個治療方案應由提供處方的臨床醫師進行審查。各加壓套之包裝中內含臨床應用的完整細節。**用於個別病患的加壓套類型必須由醫師指定。**

■ 禁忌症

單一充氣式與連續充氣式的小腿套及全腿套

搭配小腿套或全腿套使用時，本系統**不應**在以下情況使用：

1. 存在嚴重的動脈硬化或其他缺血性血管疾病。
2. 存在嚴重的充血性心臟衰竭，或任何流至心臟的血量增加有可能會有害人體的情況。
3. 已知或疑似存在急性深部靜脈栓塞、血栓靜脈炎或肺栓塞。
4. 存在任何將會被加壓套所妨礙的局部病況,包含：
 - 壞疽
 - 近期接受皮膚移植
 - 皮膚炎
 - 受感染且未治療之腿部傷口。

足部加壓套

搭配足部加壓套使用時，本系統**不應**在以下情形下使用：

1. 存在嚴重的充血性心臟衰竭，或任何流至心臟的血量增加有可能會有害人體的情況。
 2. 已知或疑似存在急性深部靜脈栓塞、血栓靜脈炎或肺栓塞。
 3. 存在任何將會被加壓套所妨礙的局部病況，包含：
 - 壞疽
 - 近期接受皮膚移植
 - 皮膚炎
 - 受感染且未治療之腿部傷口。
- ❖ 如果您對任何禁忌症感到不確定，請在使用裝置之前先向醫師求助。

■ 警告及注意事項

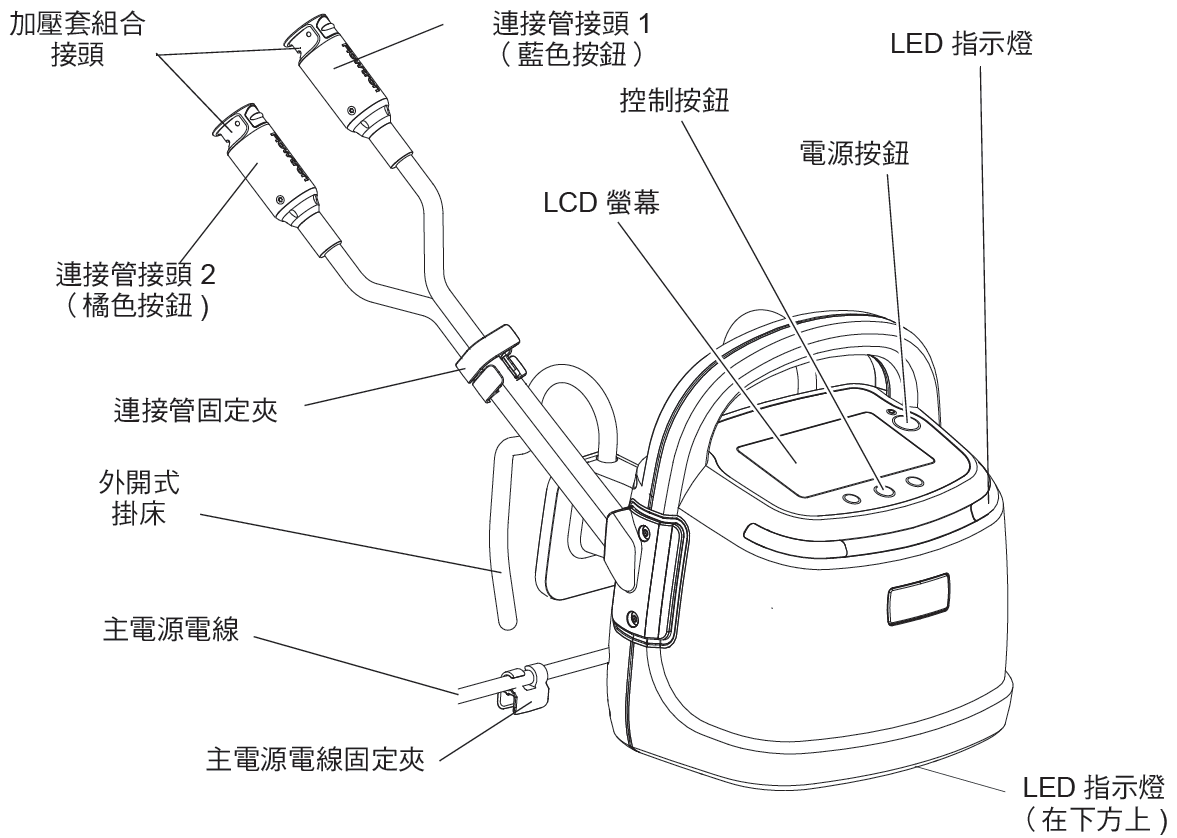
警告事項

1. 醫事人員需負責確保使用者可以安全使用此產品。
2. 請確保主電源電纜與連接管或空氣軟管放置妥當以避免造成絆倒或其他危險，並且遠離病床之移動式機械裝置或其他可能的滯阻區域。
3. 此設備若被誤用可能造成危險。加壓機內無任何使用者可檢修的零件。加壓機外殼務必只能由原廠授權技術人員卸除。不允許修改此設備。
4. 主電源插槽/插頭必須隨時位於容易取用之處。要完全斷開加壓機的供電，請從主電源插槽中拔出插頭。
5. 在清潔與檢查之前請將加壓機從主電源插槽斷開。
6. 請讓加壓機遠離液體來源，並不可將其浸於水中。
7. 使用加壓機時，現場不可存在未加以控制的可燃性液體或氣體。
8. 使用加壓機時，只能使用ArjoHuntleigh 指示搭配之腿套組合。若未遵循使用正確有加壓機與腿套組合，將無法保證產品能正常運作。
9. 本系統適用於醫院和其他醫療機構，且由合格的臨床專業醫事人員監督使用。

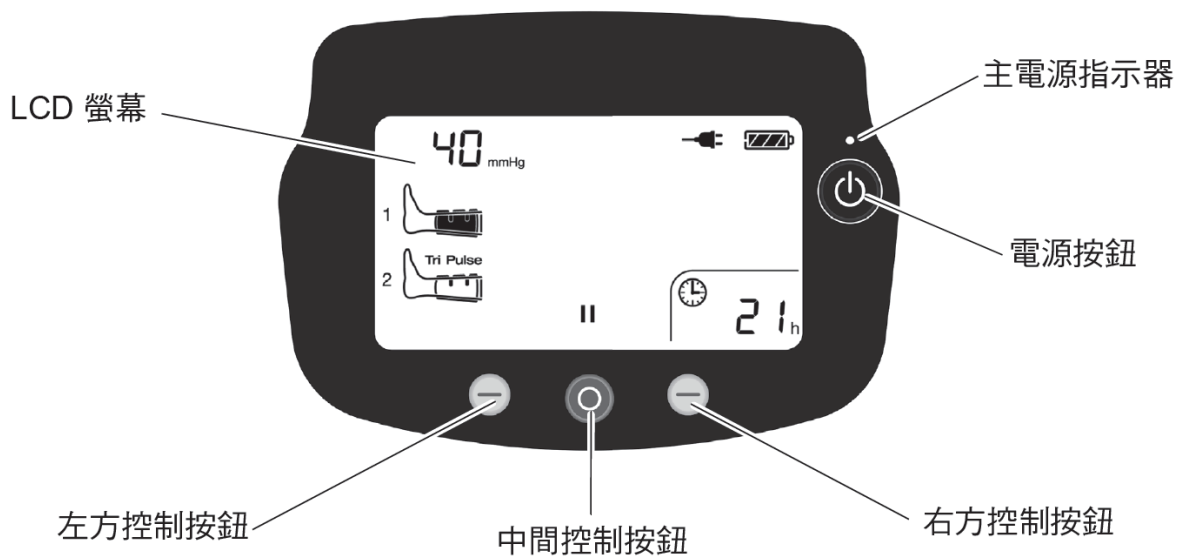
注意事項

1. 加壓套務必適當地應用及確保連接至加壓機。
2. 應適當放置加壓套，確保加壓套不會在病患的四肢上產生任何持續性壓力點。若使用具有束帶或固定裝置的器械（如截石式托腿支撐架），請確保連接管不會放置在束帶內與病患的皮膚有接觸的位置，並時常檢查病患皮膚是否有發紅或壓力點的跡象。在加壓套氣囊置於腿後側位置時，最能夠有效預防靜脈瘀滯。如果無法將氣囊置於腿後側，可將加壓套繞著小腿旋轉到其他能協助預防靜脈瘀滯之替代位置。
3. 加壓套和連接管相對應的下肢定位也應該納入考量，特別是針對無意識、無感覺或較無法感知及/或較無法移動腿部的病患。
4. 每個流程都應該時常檢查病患的皮膚。
 - ❖ 許多病患都有腳踝長褥瘡的風險。使用足部加壓套後不代表不必再保護腳踝與適當皮膚護理。
5. 須仰賴臨床判斷來判定病患的皮膚狀況是否需要額外採取保護措施，或是否應停止治療並使用另類形式治療。
6. 若病患感到刺痛、麻木或疼痛，應該立即取下加壓套並通知醫師。
7. 面對具有下列情況之病患，應當**小心使用**本系統：
 - 四肢較不敏感。
 - 糖尿病。
 - 循環障礙。
 - 皮膚脆弱或受損。
 - ❖ 這些應僅視為指南，不應取代臨床判斷與臨床經驗。

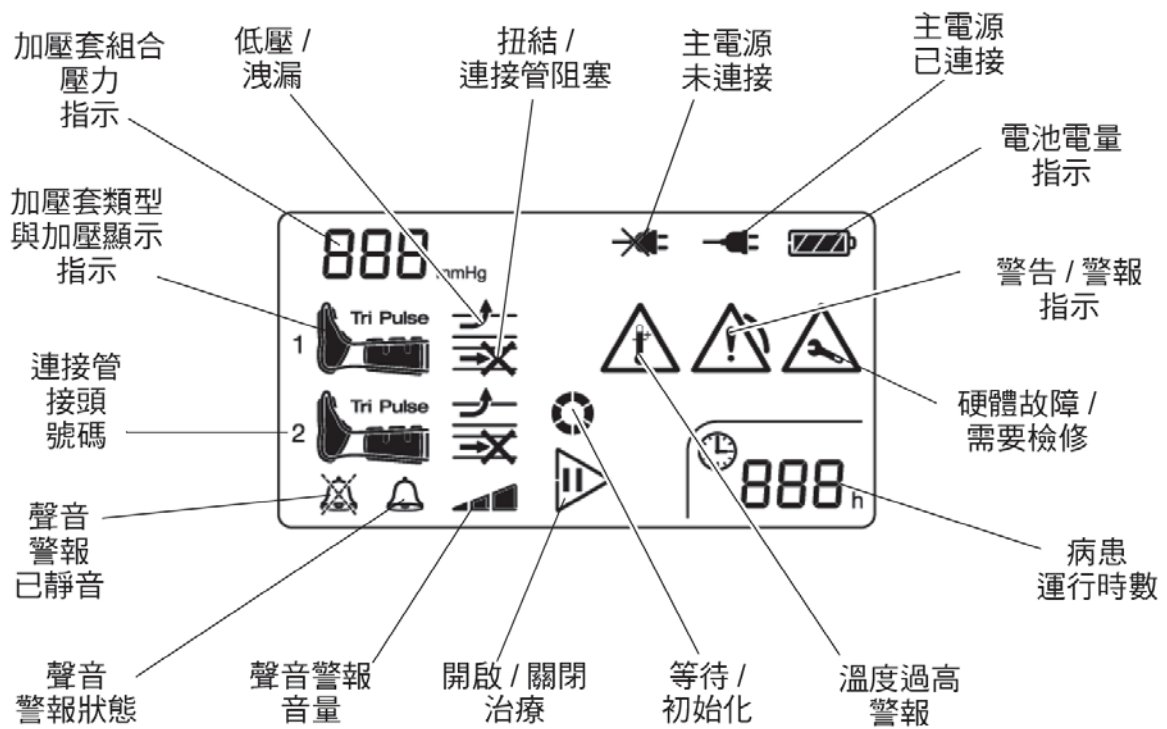
■ 產品示意圖



■ LCD螢幕控制面板



■ LCD螢幕面板圖示說明



■ 產品外殼 LED 指示燈說明

LED指示燈顏色	加壓機狀態	警告/警報
熄燈	關閉或待機	--
綠色	運行	<ul style="list-style-type: none"> 未偵測到故障 只偵測到警告
黃色	運行	偵測到故障且發出完整聲音警報及視覺警報

