











- | | |
|---------------------------------|--|
| 1. Žlutá: Proces běží | 6. Ekonomický program |
| 2. Zelená: Proces ukončen | 7. Základní program |
| 3. Červená: Signalizace poruchy | 8. Intenzivní program (S-608: Program Čistič vaků) |
| 4. Displej | 9. Detergent |
| 5. Oplachování lemů | |

POZNÁMKA!

Pokud se zobrazí kód poruchy F, kontaktujte servisního technika. Když svítí červená kontrolka a zobrazí se kód poruchy F, neotevírejte víko silou.

	FUNKCE
	Žlutá blikající kontrolka: Program může být ukončen. Žlutá: Program probíhá. Displej zobrazuje aktuální stav, jako např. fázi čištění a teplotu.
	Zelená: Program je dokončen. Po úplném otevření víka kontrolka zhasne a na displeji se krátce zobrazí stručné informace o programu, jako např. údaje o maximální teplotě.
	Červená: Signalizace poruchy. Na displeji se zobrazí chybové hlášení.
	Tlačítko pro volbu ekonomického programu pro lehce znečištěné předměty, jako např. urinální lahve.
	Tlačítko pro volbu základního programu pro běžně znečištěné předměty.
	Tlačítko pro volbu intenzivního programu pro silně znečištěné předměty. S-608: Tlačítko pro výběr programu pro čištění vaků.
	Kombinace tlačítek pro výběr programů s čisticím prostředkem pro běžné předměty, jako např. nemocniční lavory.
	Kombinace tlačítek pro výběr programů s čisticím prostředkem pro silně znečištěné předměty.
	Poznámka! Bez dezinfekce! Tlačítko pro spuštění oplachování lemů. Oplachování lemů nelze spustit nožním pedálem.
	Nožní pedál spouští vybraný program. Jakmile je program dokončen a víko se mírně otevře, lze nožním pedálem víko otevřít úplně.