











- | | |
|----------------------------|---|
| 1. Gul: Proces i gang | 6. Økonomiprogram |
| 2. Grøn: Proces gennemført | 7. Normalt program |
| 3. Rød: Fejlindikering | 8. Intensivt program (S-608: Posenedbrydningsprogram) |
| 4. Display | 9. Detergent |
| 5. Randskylning | |

BEMÆRK!

Vises fejlkode F, skal der tilkaldes servicepersonale. Når den røde lampe er tændt, og fejlkode F vises, må låget ikke tvinges åbent.

	FUNKTION
	Blinker gult: Programmet kan afsluttes. Gul: Et program er i gang. Displayet viser den aktuelle status, f.eks. rengøringsfase og temperatur.
	Grøn: Programmet er gennemført. Lampen går ud, når låget åbnes helt, og displayet viser kortvarigt en programopsummering i vinduet, f.eks. maks. temperatur.
	Rød: Fejlangivelse. Displayet viser en fejlmeddelelse.
	Knap til valg af økonomiprogram til let urent gods, f.eks. urinkolber.
	Knap til valg af normalt program til normalt urent gods.
	Knap til valg af intensivt program til svært urent gods. S-608: Knap til valg af posenedbrydningsprogram.
	Knapkombination til programvalg med vaskemiddel til cirkulationsgods til generel brug, f.eks. hospitalsskåle.
	Knapkombination til programvalg med vaskemiddel til stærkt tilsmudset gods.
	Bemærk: Uden desinfektion! Knap til start af randskylning. Randskylning kan ikke startes med fodpedalen.
	Fodpedalen starter det valgte program. Når et program er gennemført, og låget er let åbent, vil fodpedalen åbne det fuldstændigt.