











- | | |
|---------------|---------------------------------------|
| 1. 黄色:プロセス運転中 | 6. エコノミープログラム |
| 2. 緑色:プロセス完了 | 7. 標準プログラム |
| 3. 赤色:エラー表示 | 8. 集中プログラム
(S-608:パウチデストロイヤープログラム) |
| 4. ディスプレイ | 9. 洗浄剤 |

注意!

フォルトコード Fが表示されたときは、サービス担当者に連絡してください。赤のライトが点灯してフォルトコード Fが表示されているときは、ドアを無理に開けないでください。

	機能
	黄色に点滅 プログラムを中止できます。 黄色:プログラムが作動中です。ディスプレイは、例として洗浄フェーズなどの現在の状態を示しています。
	緑色:プログラムは完了しています。ドアが完全に開くとライトが消えて、例えば最高温度などのプログラムサマリーが短時間ウィンドウに表示されます。
	赤色:エラー表示 ディスプレイにエラーメッセージが表示されます。
	尿器、尿瓶など、汚れが軽い器材向けのエコノミープログラムを選択するためのボタンです。
	標準的な汚れのアイテム向けの標準プログラムを選択するためのボタンです。
	汚れがひどいアイテム向けの集中プログラムを選択するためのボタンです。 S-608:パウチデストロイヤープログラムを選択するためのボタンです。
	洗浄剤投入ボタンと標準プログラム選択ボタンの組み合わせ。病院のボウルなど、一般的なリユース器材向け。
	洗浄剤投入ボタンと集中プログラム選択ボタンの組み合わせ。汚れがひどい器材向け
	注意!消毒工程はありません! リムフラッシングを開始するボタン。リムフラッシュはフットペダルでは開始できません。
	フットペダルにより、選択したプログラムがスタートします。プログラムが完了するとドアが少し開きます。フットペダルを押すことでドアが完全に開きます。