











- | | |
|---------------------------------|--|
| 1. Gul: Prosessen kjører | 6. Økonomiprogram |
| 2. Grønn: Prosessen er fullført | 7. Normalt program |
| 3. Rød: Feilindikator | 8. Intensivt program
(S-608: Posedestruksjonsprogram) |
| 4. Display | |
| 5. Kantspyling | 9. Vaskemiddel |

MERK!

Hvis en feilkode F vises, må servicepersonell tilkalles. Hvis den røde lampen lyser og feilkode F vises, må lokket ikke åpnes med makt.

	FUNKSJON
	Blinker gult: Programmet kan avsluttes. Gul: Et program kjører. Displayet viser gjeldende status, for eksempel rengjøringsfasen og temperaturen.
	Grønn: Programmet er ferdig. Lampen slukkes når lokket er helt åpent, og i en kort tidsperiode viser displayet et programsammendrag i vinduet, f.eks. høyeste temperatur.
	Rød: Feilkodeindikator. Displayet viser en feilmelding.
	Knapp for valg av økonomiprogram for lett tilsmusset gods, for eksempel urinflasker.
	Knapp for valg av normalt program for normalt tilsmusset gods.
	Knapp for valg av intensivt program for svært tilsmusset gods. S-608: Knapp for valg av posedestruksjonsprogram.
	Knappekombinasjonen for valg av program med vaskemiddel for generelt sirkulasjonsgods, for eksempel vaskefat.
	Knappekombinasjonen for valg av programmer med vaskemiddel for svært tilsmusset gods.
	Merk! Uten desinfeksjon! Knapp for å starte kantspyling. Kantspyling kan ikke startes med fotpedalen.
	Fotpedalen brukes til å starte det valgte programmet. Når et program er fullført og lokket er litt åpent, brukes fotpedalen til å åpne lokket helt.