











- | | |
|---------------------------------|---|
| 1. Żółta: Proces w toku | 6. Program ekonomiczny |
| 2. Zielona: Proces ukończony | 7. Program zwykły |
| 3. Czerwona: Sygnalizacja błędu | 8. Program intensywny
(S-608: Program niszczenia worków) |
| 4. Wyświetlacz | 9. Detergent |
| 5. Płukanie brzegów | |

UWAGA!

W przypadku wyświetlenia kodu błędu F należy skontaktować się z personelem serwisowym. W przypadku włączenia się czerwonej kontrolki i wyświetlenia kodu F nie otwierać pokrywy na siłę.

	FUNKCJA
	Żółta migająca kontrolka: Program można przerwać. Żółta: Program jest w trakcie działania. Na wyświetlaczu widoczny jest aktualny status, np. faza czyszczenia oraz temperatura.
	Zielona: Program został ukończony. Po otwarciu pokrywy kontrolka gaśnie, a w oknie wyświetlacza pojawia się przez chwilę podsumowanie programu, np. maksymalna temperatura.
	Czerwona: Sygnalizacja błędu. Na wyświetlaczu pojawi się komunikat o błędzie.
	Przycisk uruchamiający program ekonomiczny do przedmiotów lekko zanieczyszczonych, na przykład butelek na mocz.
	Przycisk uruchamiający program zwykły do przedmiotów o typowym stopniu zanieczyszczenia.
	Przycisk wyboru programu intensywnego do przedmiotów silnie zanieczyszczonych S-608: Przycisk programu niszczenia worków.
	Kombinacja przycisków umożliwiająca wybór programów z detergentem przeznaczonych do typowych przedmiotów wielokrotnego użytku, np. basenów szpitalnych.
	Kombinacja przycisków umożliwiająca wybór programów z detergentem przeznaczonych do silnie zanieczyszczonych przedmiotów.
	Uwaga! Bez dezynfekcji! Przycisk rozpoczynający płukanie brzegów. Płukania brzegów nie można uruchomić za pomocą pedału.
	Pedał służy do uruchamiania wybranego programu. Po zakończeniu programu i lekkim otwarciu pokrywy, pedał pozwala na pełne otwarcie pokrywy.