











- | | |
|----------------------------------|--|
| 1. Amarelo: Processo em execução | 6. Programa económico |
| 2. Verde: Processo terminado | 7. Programa normal |
| 3. Vermelho: Indicação de erro | 8. Programa intensivo
(S-608: Programa para destruição de bolsas) |
| 4. Visor | |
| 5. Lavagem do rebordo | 9. Detergente |

NOTA!

Se for apresentado um código de falha F, chame o pessoal de assistência. Quando a lâmpada vermelha está acesa e é apresentado um código de falha F, não tente forçar a tampa para a abrir.

FUNCIONALIDADE	
	Amarela intermitente: O programa pode ser terminado. Amarelo: Um programa encontra-se em execução. O ecrã mostra o estado atual, por exemplo, a fase de limpeza e a temperatura.
	Verde: o programa está concluído. A luz apaga-se quando a tampa é aberta e, durante um curto espaço de tempo, o ecrã apresenta um resumo do programa no visor, por exemplo, a temperatura máxima.
	Vermelho: Indicação de erro. O ecrã apresenta uma mensagem de erro.
	Botão para escolher o programa económico para objetos poucos sujos como, por exemplo, garrafas de urina.
	Botão para escolher o programa normal, para artigos normalmente sujos.
	Botão para escolher o programa intensivo, para artigos muito sujos. S-608: Botão para selecionar o programa de destruição de bolsas.
	A combinação de botões de seleção de programas com detergente para objetos de circulação geral, por ex., bacias de hospital.
	A combinação de botões de seleção de programas com detergente para objetos muito sujos.
	Nota! Sem desinfeção! Nota! A lavagem de rebordos não pode ser iniciada com o pedal.
	O pedal inicia o programa selecionado. Quando um programa termina e a tampa é ligeiramente aberta, o pedal abre completamente a tampa.