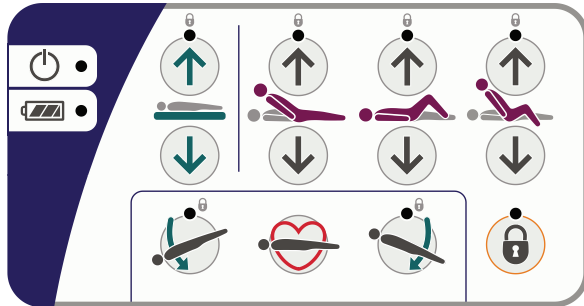


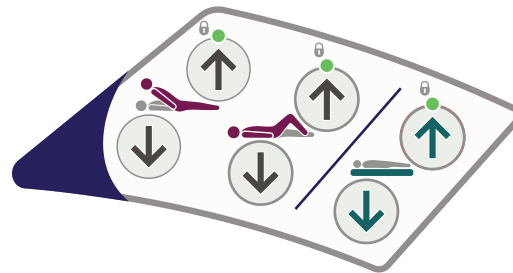
Enterprise 8000X



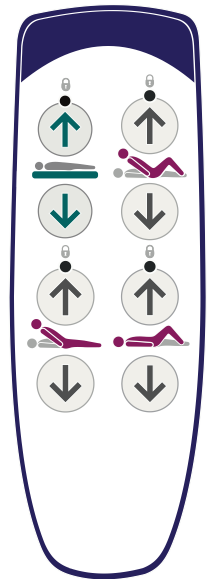
Anwender-Steuerkonsole



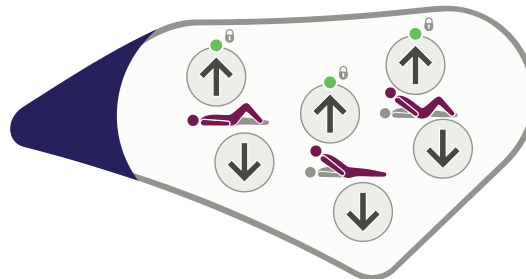
Bedienelemente für Pflegekraft



Fernbedienung für Patienten (Beispiel)



Patienten-Bedienfelder



Netzkontrolllampe



LED-Akkuladezustandsanzeige



voll geladen



Ladevorgang



entladen



CPR-Taste – bringt die Liegefläche in eine ebene Position.



Absenken des Kopfteils (Trendelenburg-Position).



Absenken des Fußteils (Anti-Trendelenburg-Position).



Funktionssperrtaste – Drücken Sie die Taste und drücken Sie dann die ausgewählte(n) Taste(n) auf der Anwender-Steuerkonsole, um die Funktion zu sperren/entsperren. Gelbes Licht = gesperrt



Taste „Auto-Chair hoch“ – gedrückt halten für Stuhlposition.



Taste „Auto-Chair runter“ – setzt die Liegefläche wieder in eine flache und ebene Position zurück.



Hochstellen/Absenken der Liegefläche.



Hochstellen/Absenken des Oberschenkelsegments.



Hochstellen/Absenken der Rückenlehne.



Taste „Bio-Contour hoch“ (nur Patientensteuerung) – Hochstellen der Rückenlehne und des Oberschenkelsegments.

Taste „Bio-Contour runter“ (nur Patientensteuerung) – Rückkehr zu einer ebenen Position.