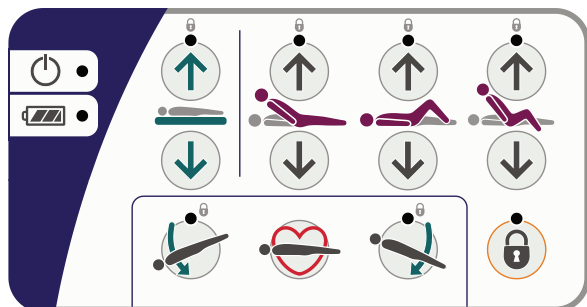


Enterprise 8000X



Panel sterowania opiekuna



Wskaźnik włączonego zasilania

Wskaźnik LED statusu naładowania baterii

w pełni naładowany

ładowanie

rozładowany

Przycisk CPR — spłaszcza platformę materaca.

Obniżanie wezglowia (pozycja Trendelenburga).

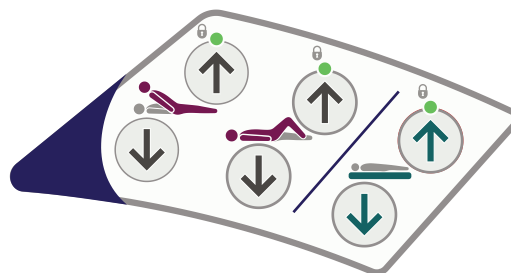
Obniżanie strony nóg (odwrócona pozycja Trendelenburga).

Przycisk blokady funkcji — należy nacisnąć ten przycisk, a następnie nacisnąć wybrany przycisk (przyciski) panelu sterowania opiekuna, aby zablokować/odblokować daną funkcję. Żółta kontrolka = blokada

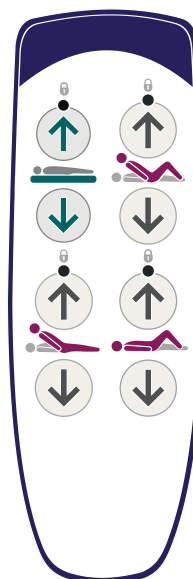
Przycisk automatycznego krzesła — nacisnąć i przytrzymać, aby uzyskać pozycję krzesła

Przycisk automatycznego krzesła ze strzałką do dołu — ponownie ustawia platformę materaca w pozycji poziomej.

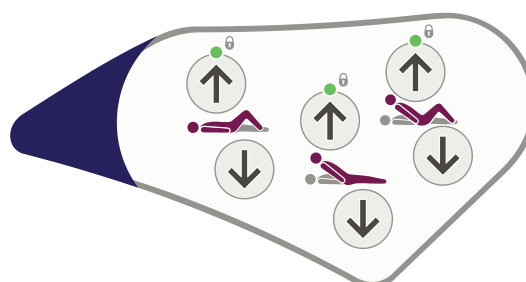
Panel kontrolny opiekuna



Pilot dla pacjenta (przykład)



Panel kontrolny dla pacjenta



Podnoszenie/obniżanie platformy materaca.



Podnoszenie/obniżanie części udowej.



Podnoszenie/obniżanie oparcia pleców.



Przycisk pozycji Bio-Contour (sterowana tylko przez pacjenta) — podnoszenie oparcia pleców i części udowej.



Przycisk pozycji Bio-Contour ze strzałką do dołu (sterowana tylko przez pacjenta) — powrót do pozycji płaskiej.