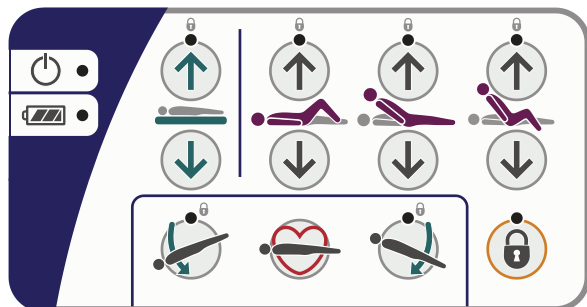


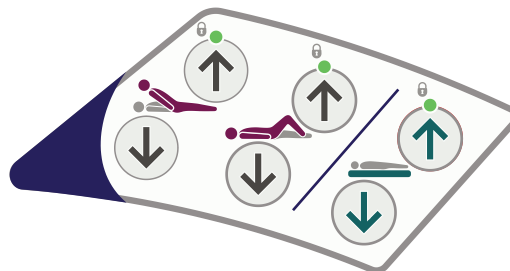
Enterprise 9000X



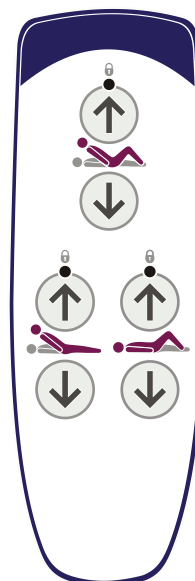
Panel sterowania opiekuna



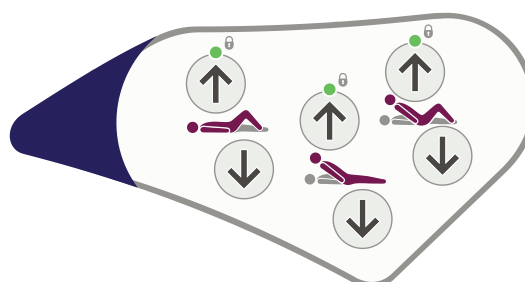
Panel kontrolny opiekuna



Pilot dla pacjenta



Panel kontrolny dla pacjenta



Wskaźnik włączonego zasilania

Wskaźnik LED statusu naładowania baterii

w pełni naładowany

ładowanie

rozładowany

Przycisk CPR — spłaszcza platformę materaca.

Obniżanie wezglowia (pozycja Trendelenburga).

Obniżanie strony nóg (odwrócona pozycja Trendelenburga).

Przycisk blokady funkcji — należy nacisnąć ten przycisk, a następnie nacisnąć wybrany przycisk (przyciski) panelu sterowania opiekuna, aby zablokować/odblokować daną funkcję. Żółta kontrolka = blokada

Przycisk automatycznego krzesła — nacisnąć i przytrzymać, aby uzyskać pozycję krzesła

Przycisk automatycznego krzesła ze strzałką do dołu — ponownie ustawia platformę materaca w pozycji poziomej.



Podnoszenie/obniżanie platformy materaca.



Podnoszenie/obniżanie części udowej.



Podnoszenie/obniżanie oparcia pleców.

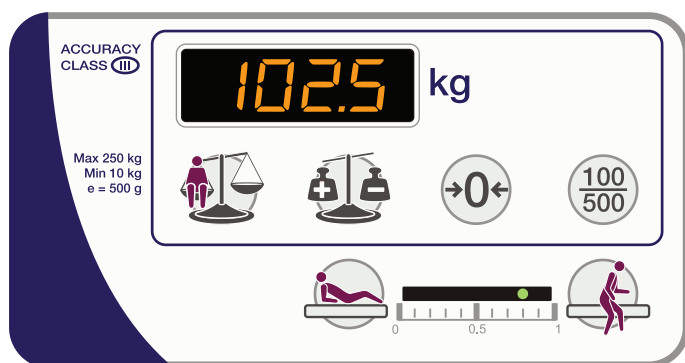


Przycisk pozycji Bio-Contour (sterowana tylko przez pacjenta) — podnoszenie oparcia pleców i części udowej.



Przycisk pozycji Bio-Contour ze strzałką do dołu (sterowana tylko przez pacjenta) — powrót do pozycji płaskiej.

Przyciski kontrolne systemu ważenia pacjenta z wykrywaniem ruchu VariZone



Waga — oblicza i wyświetla masę ciała pacjenta.



Autokompensacja — pozwala na dodawanie lub usuwanie elementów bez wpływu na wskazaną masę pacjenta.



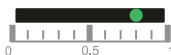
Zero — resetowanie systemu ważenia.



Wyświetlanie masy ciała — zaokrągla masę ciała pacjenta z dokładnością do 100 g lub 500 g.



W łóżku — aktywuje/dezaktywuje wykrywanie ruchu pacjenta oraz zwiększa czułość systemu.



Wyświetlanie progów wykrywania ruchu pacjenta — wskaźnik pokazuje aktualny stan systemu oraz wybraną czułość wykrywania ruchu.



Nieobecność — aktywuje/dezaktywuje wykrywanie ruchu pacjenta oraz zmniejsza czułość systemu.

