GUIA DE CONSULTA RÁPIDA - CONTROLOS

Enterprise 9000X

CE 2797

Painel de controlo do operador (ACP)

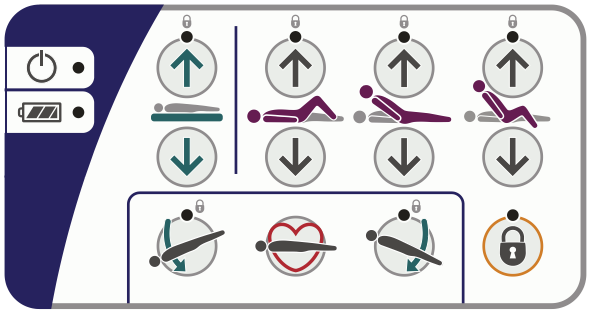

Comandos do prestador de cuidados

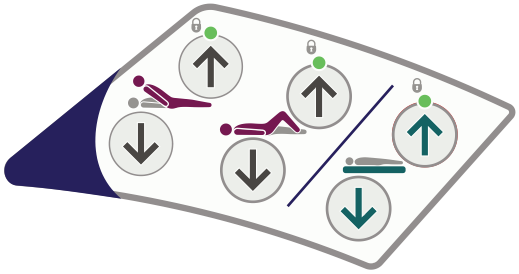

Comando do Doente

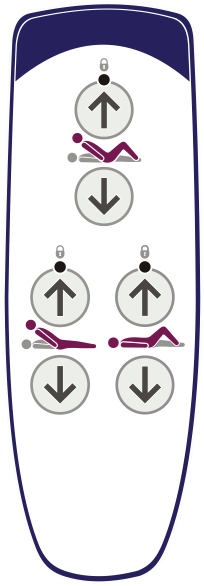

Comandos do paciente

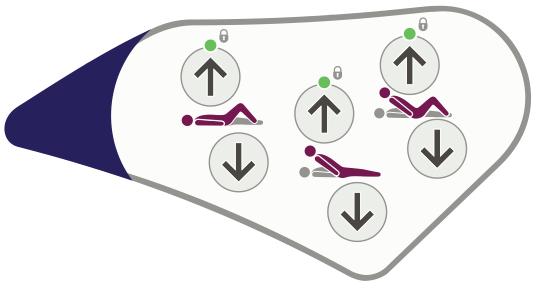

Indicador de ativação

Indicador LED do estado da bateria

- totalmente carregada
- a carregar
- descarregada

Botão RCP - fazer o estrado do colchão ficar plano.

Baixar a cabeceira (Posição de Trendelenburg).

Baixar o lado dos pés (posição Trendelenburg invertido(a)).

Botão de bloqueio da função - premir o botão e depois premir o(s) botão(ões) do Painel de controlo do operador selecionado(s) para bloquear/desbloquear a função. Luz amarela = bloqueado

Botão Auto-Chair para cima - premir e manter premido para posicionar a cadeira.

Botão Auto-Chair para baixo - fazer o estrado do colchão voltar para uma posição plana e nivelada.

Subir/baixar o estrado do colchão.

Subir/baixar a secção da coxa.

Subir/baixar o apoio das costas.

Botão Bio-Contour para cima (apenas comando do paciente) - levantar o apoio das costas e a secção da coxa.

Botão Bio-Contour para baixo (apenas comando do paciente) - voltar para a posição plana.

arjo with people in mind

Controlos de pesagem do doente e deteção de movimento VariZone

Peso - calcular e exibir o peso do paciente.

Autocompensação - permite que sejam adicionados ou retirados itens, sem afetar o peso indicado do paciente.

Zero - reiniciar o sistema de pesagem.

Visor de seleção do peso - arredonda o peso do paciente para os 100 g ou 500 g mais próximos.

Na cama - ativar/desativar a deteção do movimento do paciente e aumentar a sensibilidade do sistema.

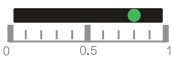

Visor de limiar de deteção de movimento do paciente - um indicador mostra o estado atual do sistema e a sensibilidade selecionada para a deteção do movimento do paciente.

Saída - ativar/desativar a deteção do movimento do paciente e reduzir a sensibilidade do sistema.

ArjoHuntleigh AB
Hans Michelsensgatan 10
211 20 Malmö, Sweden
www.arjo.com

with people in mind