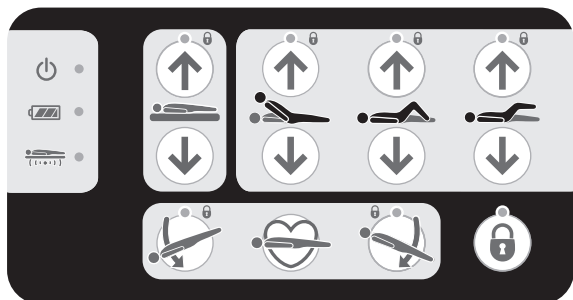


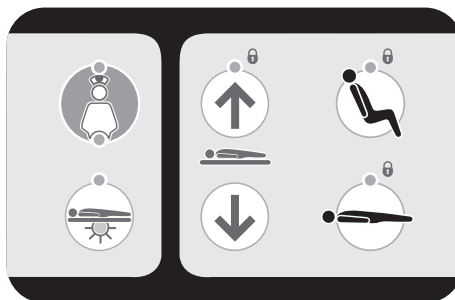
Citadel Plus



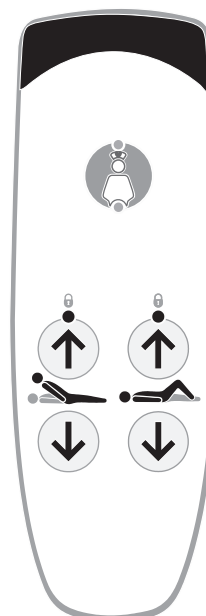
Bedieningspaneel voor de zorgverlener



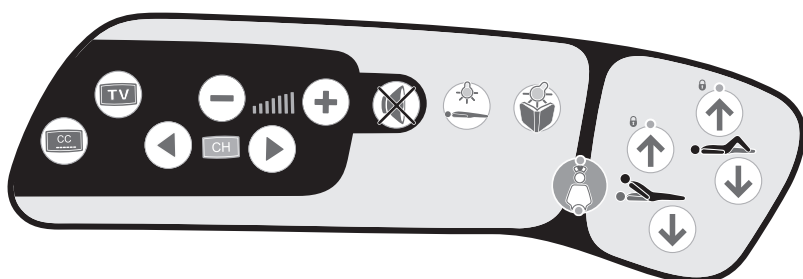
Bedieningspaneel voor verpleegkundige



Handbediening voor de zorgvrager



Bedieningspaneel voor zorgvrager



● Aan/uit-indicator



● Batterijstatus van led-indicator



● Batterij volledig opgeladen



● Batterij laden



● Batterij leeg



● **Indicatielampje antibeknellingsysteem (AES)** - Wanneer dit brandt, is het AES-systeem geactiveerd en moeten obstakels worden verwijderd voordat het frame naar beneden kan.



● **Hoogte van ligvlak** - Verhogen of verlagen van de matrasbodem.



● **Rugsteunhoek** - De rugsteun omhoog of omlaag brengen.



● **Dijgedeelte van het bedframe** - Het dijgedeelte omhoog of omlaag brengen.

● **Kuitgedeelte van het bedframe** - Het kuitgedeelte omhoog of omlaag brengen.

● **Lager hoofdeinde** (Trendelenburg-positie)

● **Lager voeteneinde** (anti-Trendelenburg-positie)

● **CPR-positie** - In horizontale positie brengen van het ligvlak en verlagen van de bedhoogte

● **Functievergrendeling** - Druk op de knop en druk vervolgens op de geselecteerde bedieningspaneelknop(pen) om de functie te vergrendelen of te ontgrendelen. Geel lampje = vergrendeld.



Automatische zitstand

(alleen voor bedieningspaneel voor de verpleegkundige) - Ingedrukt houden voor zitstand.



Automatische zitstand omlaag

(alleen voor bedieningspaneel voor de verpleegkundige) - Ingedrukt houden voor terugkeren naar vlakke stand.



Verlichting onder het bed

(alleen voor bedieningspaneel voor de verpleegkundige)



Verpleegkundigenoproep

(beschikbaar op bepaalde modellen) - Indrukken om hulp te vragen.



Leeslamp

(beschikbaar op bepaalde modellen) - Indrukken om licht aan te doen.



Leeslamp aan/uit

(beschikbaar voor bepaalde modellen)



Geluid aan/uit (mute)

(beschikbaar voor bepaalde modellen)



Volume lager

(beschikbaar voor bepaalde modellen)



Volume hoger

(beschikbaar voor bepaalde modellen)



Vorig kanaal

(beschikbaar voor bepaalde modellen)



Volgend kanaal

(beschikbaar voor bepaalde modellen)



Televisie aan/uit

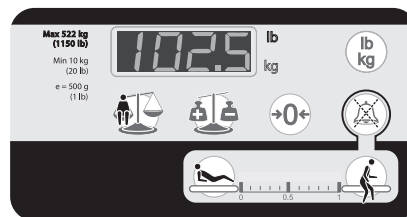
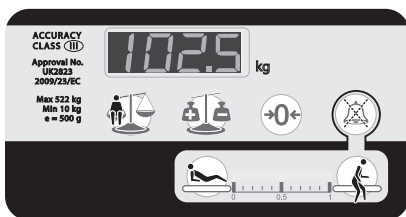
(beschikbaar voor bepaalde modellen)



Ondertiteling aan/uit

(beschikbaar voor bepaalde modellen)

Bedieningspaneel van weegunit



Nul - Indrukken om het weegsysteem te resetten wanneer het bed de eerste keer in gebruik wordt genomen en voordat er een nieuwe zorgvrager op het bed komt te liggen.



Autocompensatie - Indrukken voor het aan het bed toevoegen of van het bed verwijderen van artikelen zonder dat het weergegeven gewicht van de zorgvrager wordt beïnvloed.



Wegen - Indrukken om het gewicht weer te geven.



Eenheden selecteren - Indrukken om weegunit te selecteren.



VariZone Mute-knop - Indrukken om het alarmsignaal dat klinkt wanneer een zorgvrager het bed heeft verlaten, gedurende drie minuten te onderdrukken.

Detectiedrempelwaarde voor zorgvragerbeweging - Een indicatielampje geeft de gekozen gevoeligheid voor zorgvragerbeweging weer.



In bed - Indrukken om de detectie van de zorgvragerbeweging te heractiveren of activeren en de gevoeligheid van het systeem te verhogen.



Uitstappen - Indrukken om de detectie van de zorgvragerbeweging te heractiveren of activeren en de gevoeligheid van het systeem te verlagen.