# Tenor

CE 2797

## Aus dem Stuhl zum Stuhl

**1**

Gurt um den Patienten legen.
Bein-Befestigungsbänder auf die Innenseite der Oberschenkel legen. Sicherstellen, dass der Gurt weder gefaltet noch verdreht ist.

**2**

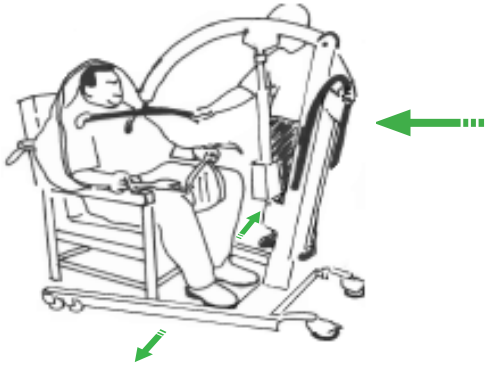

Lifter vor dem Pflegebedürftigen positionieren.
Ggf. dem Pflegebedürftigen helfen, seine Beine auf das Fahrgestell zu stellen oder darüber zu bringen.
Aufhängung auf Schulterhöhe einstellen.

**3**




Gurtschlaufen an der Aufhängung ordnungsgemäß befestigen.
Vor dem Anheben des Pflegebedürftigen sicherstellen, dass der Gurt in den Haken gesichert ist.

**4**

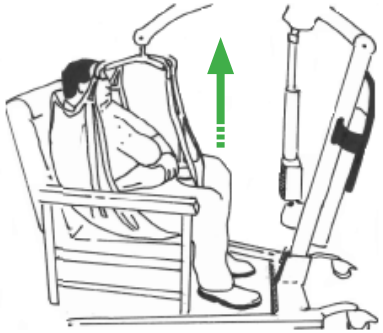

Pflegebedürftigen anheben.

**5**

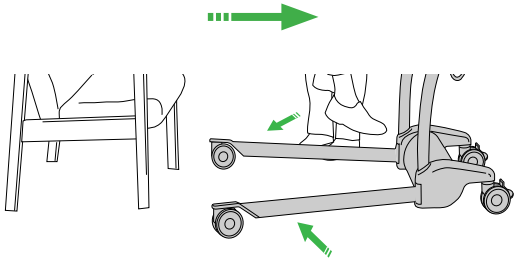

Lifter vom Stuhl wegziehen.
Ggf. das Fahrgestell schließen.
Pflegebedürftigen transferieren.

**6**

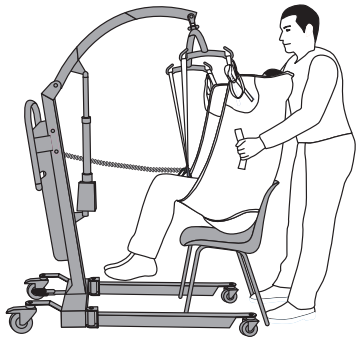

Pflegebedürftigen über den Stuhl positionieren. Vorsichtig in die Sitzposition absenken. Gurt vom Lifter lösen. Lifter vom Pflegebedürftigen wegbewegen. Dem Pflegebedürftigen den Gurt abnehmen.

ArjoHuntleigh AB
Hans Michelsensgatan 10
211 20 Malmö, Sweden
www.arjo.com

ABT12107M-DE_07 • 2023-10

arjo EMPOWERING MOVEMENT