Tenor

CE 2797

Da sedia a sedia

1

Posizionare il corsetto intorno al paziente. Posizionare le cinghie per gambe all'interno delle cosce. Accertarsi che il corsetto non sia piegato o attorcigliato.

2

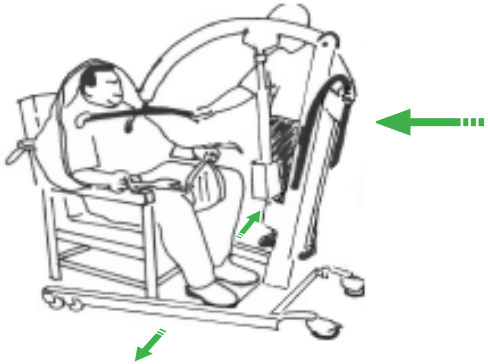

Posizionare il sollevapazienti davanti al paziente. Se necessario, posizionare le gambe del paziente sullo chassis. Regolare la barra di sollevamento all'altezza delle spalle.

3



Fissare correttamente le asole del corsetto alla barra di sollevamento. Accertarsi che il corsetto sia fissato nei ganci prima di sollevare il paziente.

4

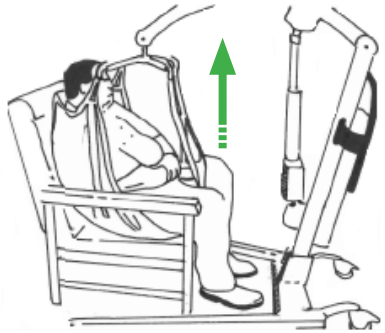

Sollevare il paziente.

5

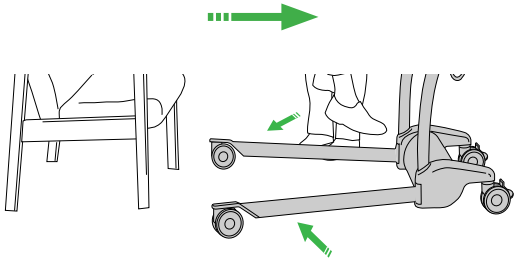

Allontanare il sollevapazienti dalla sedia.
Se necessario, chiudere le gambe dello chassis.
Trasferire il paziente.

6

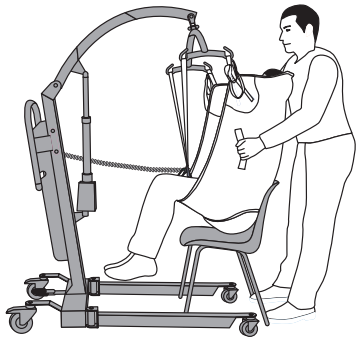

Posizionare il paziente sulla sedia. Abbassare con cautela in posizione seduta. Sganciare il corsetto dal sollevapazienti. Allontanare il sollevapazienti dal paziente. Sfilare il corsetto dal paziente.

ArjoHuntleigh AB
Hans Michelsensgatan 10
211 20 Malmö, Sweden
www.arjo.com

ABT12107M-IT_07 • 2023-10

arjo EMPOWERING MOVEMENT