






# Classic Line<sup>®</sup> 2



Nová vana Classic Line<sup>®</sup> 2 je součástí kompletního řešení pro asistované koupání, které přispívá k větší pohodě a bezpečí klientů i ošetřujícího personálu. Hygienický systém je kompatibilní s mobilními i koupelovými zvedáky Arjo a umožňuje koupel klientů s různou úrovní mobility.

Navržena s ohledem na potřeby Alberta, Barbary, Carla, Doris a Emmy.\*

- A**  Albert je schopen provádět denní aktivity samostatně bez pomoci jiné osoby. Může používat hůl/berli jako oporu.
- B**  Barbara je schopná chůze, ale používá chodítko/berle jako oporu.
- C**  Carl je schopen částečně zatížit alespoň jednu končetinu, ale jinak se pohybuje na invalidním vozíku.
- D**  Doris není schopna unést nohama vlastní váhu. Může sedět, má-li dostatečnou oporu.
- E**  Emma má obtíže se udržet v poloze vsedě, proto může být částečně/trvale upoutána na lůžko a sedět dokáže jen ve speciálním křesle.

\* Toto je interní kategorizace vytvořená společností Arjo na základě EU ISO standardů, která může pomoci při určení úrovně mobility člověka. Kategorizace neslouží v žádném případě ke stanovení diagnózy. V případě nejasností nás prosím kontaktujte. Použití konkrétních jmen je pouze ilustrační a neodkazuje na skutečné osoby ani jejich stav.

## Zaručuje spolehlivost a bezpečnost

Aby koupel byla pro klienta bezpečná a aby pro něj byla uvolňujícím zážitkem, nabízí vana Classic Line 2 hned několik bezpečnostních funkcí. Patří mezi ně trojí ochrana proti opaření, zobrazení teploty vody, nouzové zastavení a spouštění a zablokování ovládacího panelu. Součástí hygienického systému je i volitelný integrovaný dezinfekční systém a systematické proplachování vodou, které pomáhají chránit klienta před křížovou infekcí.

## Zesílené prospěšné účinky

Design snádechem domáckosti může pomoci vytvořit pohodlné a důvěrně známé prostředí. K volitelným funkcím patří i perličková koupel AirSpa<sup>™</sup>, která může ještě vylepšit celkový zážitek z koupání.

## Umožňuje použití jediným ošetřovatelem

Vana Classic Line 2 je kompatibilní s mobilními i koupelovými zvedáky Arjo a umožňuje jedinému ošetřovateli plynule provádět veškeré úkony spojené s koupáním klientů s různou úrovní mobility. Možnost výškového nastavení vany zajišťuje, aby ošetřující personál mohl provádět koupel klienta v ergonomické a bezpečné pracovní poloze a mohl se plně soustředit na péči o něj.

Vana Classic Line 2 je určena ke koupeli a sprchování pacientů v nemocnicích a klientů v zařízeních dlouhodobé péče pod dohledem školeného ošetřujícího personálu v souladu s pokyny obsaženými v návodu k použití. Vana Classic Line 2 musí být dezinfikována podle pokynu v návodu. Vana Classic Line 2 by měla být používána pouze pro účely vymezené v návodu k použití. Jakékoli jiné použití je zakázáno.

Vana je určena k provádění běžných hygienických úkonů, k relaxaci a hydroterapii za účelem úlevy od bolesti.

**1** Toto je reklama na zdravotnický prostředek. Před použitím si prosím pečlivě přečtěte návod k jeho použití, který obsahuje také informace k bezpečnému používání a další varování ve vztahu k prostředku.

# Klíčové funkce

## TROJÍ OCHRANA PROTI OPAŘENÍ

Zastaví přívod vody, pokud její teplota překročí bezpečnou hodnotu.

## NOUZOVÉ SPOUŠTĚNÍ (VOLITELNÉ)

V případě výpadku proudu lze vanu snížit a bezpečně přesunout klienta z vany.

## PERLIČKOVÁ KOUPEL AIRSPA (VOLITELNÁ)

Terapeutický systém AirSpa™ vhání 10 strategicky rozmístěnými tryskami do vany vzduch různé intenzity, který má uvolňující a masážní účinek.

## SYSTEMATICKÉ PROPLACHOVÁNÍ VODOU

Potrubí je automaticky proplachováno v intervalu 24 hodin, aby v něm voda nezástávala příliš dlouho a aby se snížila možnost množení bakterií.



## BOČNÍ KRYTY ZAKŘIVENÉ DOVNITŘ

Kryty se zakřivením dovnitř poskytují dodatečný prostor pro kolena ošetřujícího personálu a umožňují mu se co nejvíce přiblížit ke klientovi.



## INTEGROVANÝ ČISTICÍ A DEZINFEKČNÍ SYSTÉM (VOLITELNÝ)

Ošetřujícímu personálu umožňuje vyčistit a vydezinfikovat po koupeli vanu i pomůcky použité k přesunu.



## VÝŠKOVĚ NASTAVITELNÁ

Umožňuje, aby koupel klienta mohl provádět jediný ošetřovatel v ergonomické a bezpečné pracovní poloze.

## INFORMACE O VÝROBKU

Max. bezpečné pracovní zatížení - SWL (klient + voda)	415 kg
Maximální hmotnost klienta	182 kg
Celková hmotnost bez obalu	141 kg
Celková délka (vnější)	2 185 mm
Celková šířka (vnější)	780 mm
Celková délka (vnitřní)	1 885 mm
Celková šířka (vnitřní nejširší místo)	665 mm
Min. výška od okraje vany	730 mm
Max. výška od okraje vany	1 030 mm
Obsah vody do úrovně přepadu	300 l
Doba napouštění až kúrovni autonapouštění při dynamickém tlaku 3 000 kPa (TUV 80 °C)	4 min 40 s
Doba napouštění až kúrovni přepadu při dynamickém tlaku 3 000 kPa (TUV 80 °C)	7 min 40 s
Doba vypuštění z úrovně přepadu	8 min 12 s v nízké pozici nebo 6 min ve vysoké pozici
Maximální statický tlak vody	6 bar (600 kPa, 87 psi)
Minimální statický tlak vody	1 bar (100 kPa, 14,5 psi)
Třída IP podle IEC 60529	IPX4

## KOMBINACE SE ZVEDÁKY ARJO

Alenti, Calypso, Miranti, Bolero, Maxi Move\* a Maxi Sky\*  
\*Bez velkého závěsného ramene

## STANDARDNÍ VYBAVENÍ

- Výškově nastavitelná
- Třístupňová ochrana proti opaření
- Termostatický směšovač
- Zobrazení teploty vody při napouštění/sprchování a ve vaně
- Systematické proplachování vodou
- Nouzové zastavení
- Zablokování funkcí na ovládacím panelu
- Přepad
- Madla
- Opěrka nohou / nástavec pro zkrácení vany

## VOLITELNÉ VYBAVENÍ

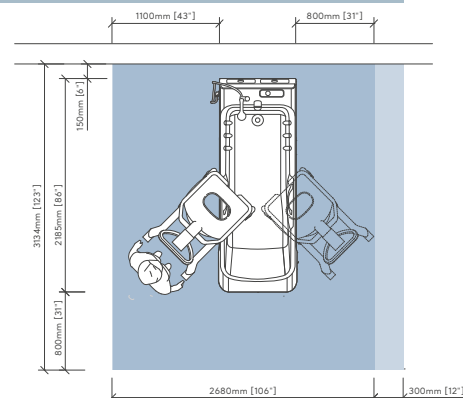
- Integrovaný čistící a dezinfekční systém
- Perličková koupel AirSpa™ (10 trysek / 2 úrovně intenzity)
- Nouzové spouštění
- Speciální barva dle RAL

## PŘÍSLUŠENSTVÍ / SPOTŘEBNÍ MATERIÁL

- Polštář
- Koupací plášť a župan
- Dezinfekční prostředky

## PROSTOROVÉ POŽADAVKY

- Modrá oblast označuje požadovaný pracovní prostor, který umožní provádět přesuny a hygienické úkony a poskytnout dostatečný přístup klienta, zařízení i ošetřující personál z jedné strany.
- Světle modrá oblast znázorňuje požadované rozšíření pracovního prostoru, které zajistí odpovídající přístup pro práci z obou stran.



Další informace o našem příslušenství získáte od místního obchodního zástupce nebo na webu [www.arjo.com/cs-cz](http://www.arjo.com/cs-cz).

©Arjo AB, Listopad 2021. U zařízení a výrobků dodaných společností Arjo použijte pouze Arjo součásti, tj. díly speciálně konstruované pro daný účel. Jelikož je naší zásadou trvalý rozvoj, vyhraujeme si právo provádět změny designu, vlastností a specifikací inzerovaného typu zdravotnického prostředku bez předchozího upozornění. ® a ™ jsou ochranné známky náležející skupině společností Arjo.

Výrobce: ArjoHuntleigh AB · Hans Michelsensgatan 10 · 211 20 Malmö · Švédsko · reg. č.: 556304-2026 · +46 10 335 4500  
Lokální distributor: Arjo Czech Republic s.r.o. · Na Strži 1702/65 · 140 00 Praha 4 · Česká Republika · IČO: 469 62 549 · +420 225 092 388  
Arjo.ClassicLine2.Non-HCP.leaflet.Min.CZ.CZ.pdf.01

**arjo**